



GOBIERNO DEL ESTADO DE
QUERÉTARO



ESTADOS E INFORMES DE LA LEY DE DISCIPLINA FINANCIERA

México-Qro. No. 2060, Col. Centro Sur, CP. 76090, Querétaro, Qro.
Tels: (442) 309-14-00, Ext. 10203


CENTRO DE INFORMACIÓN Y ANÁLISIS PARA LA SEGURIDAD DE QUERÉTARO

Cuenta Pública
Ejercicio 2018

ESTADO DE SITUACIÓN FINANCIERA DETALLADO - LDF
Al 31 de diciembre de 2017 y al 31 de diciembre de 2018

(Pesos)

Concepto (c)	31 de diciembre de 2018 (d)	31 de diciembre de 2017 (e)	31 de diciembre de 2017 (e)
ACTIVO			
Activo Circulante			
a. Efectivo y Equivalentes (a=a1+a2+a3+a4+a5+a6+a7)	107,996,906	0	0
a1) Efectivo	0	0	0
a2) Bancos/Tesorería	107,996,906	0	0
a3) Bancos/Dependencias y Otros	0	0	0
a4) Inversiones Temporales (Hasta 3 Meses)	0	0	0
a5) Fondos con Afectación Específica	0	0	0
a6) Depósitos de Fondos de Terceros en Garantía y/o Administración	0	0	0
a7) Otros Efectivos y Equivalentes	0	0	0
b. Derechos a Recibir Efectivo o Equivalentes (b=b1+b2+b3+b4+b5+b6+b7)	0	0	0
b1) Inversiones Financieras de Corto Plazo	0	0	0
b2) Cuentas por Cobrar a Corto Plazo	0	0	0
b3) Deudores Diversos por Cobrar a Corto Plazo	0	0	0
b4) Ingresos por Recuperar a Corto Plazo	0	0	0
b5) Deudores por Anticipos de la Tesorería a Corto Plazo	0	0	0
b6) Préstamos Otorgados a Corto Plazo	0	0	0
b7) Otros Derechos a Recibir Efectivo o Equivalentes a Corto Plazo	0	0	0
c. Derechos a Recibir Bienes o Servicios (c=c1+c2+c3+c4+c5)	0	0	0
c1) Anticipo a Proveedores por Adquisición de Bienes y Prestación de Servicios a Corto Plazo	0	0	0
c2) Anticipo a Proveedores por Adquisición de Bienes Inmuebles y Muebles a Corto Plazo	0	0	0
c3) Anticipo a Proveedores por Adquisición de Bienes Intangibles a Corto Plazo	0	0	0
c4) Anticipo a Contratistas por Obras Públicas a Corto Plazo	0	0	0
c5) Otros Derechos a Recibir Bienes o Servicios a Corto Plazo	0	0	0
d. Inventarios (d=d1+d2+d3+d4+d5)	0	0	0
d1) Inventario de Mercancías para Venta	0	0	0
d2) Inventario de Mercancías Terminadas	0	0	0
d3) Inventario de Mercancías en Proceso de Elaboración	0	0	0
d4) Inventario de Materias Primas, Materiales y Suministros para Producción	0	0	0
d5) Bienes en Tránsito	0	0	0
e. Almacenes	0	0	0
f. Estimación por Pérdida o Deterioro de Activos Circulantes (f=f1+f2)	0	0	0
f1) Estimaciones para Cuentas Incoables por Derechos a Recibir Efectivo o Equivalentes	0	0	0
f2) Estimación por Deterioro de Inventarios	0	0	0
g. Otros Activos Circulantes (g=g1+g2+g3+g4)	0	0	0
g1) Valores en Garantía	0	0	0
g2) Bienes en Garantía (Excluye Depósitos de Fondos)	0	0	0
g3) Bienes Derivados de Embargos, Decomisos, Aseguramientos y Dación en Pago	0	0	0
g4) Adquisición con Fondos de Terceros	0	0	0
I.A. Total de Activos Circulantes (I.A = a + b + c + d + e + f + g)	107,996,906	0	0
PASIVO			
a. Cuentas por Pagar a Corto Plazo (a=a1+a2+a3+a4+a5+a6+a7+a8+a9)	542,581	0	0
a1) Servicios Personales por Pagar a Corto Plazo	0	0	0
a2) Proveedores por Pagar a Corto Plazo	343,553	0	0
a3) Contratistas por Obras Públicas por Pagar a Corto Plazo	0	0	0
a4) Participaciones y Aportaciones por Pagar a Corto Plazo	0	0	0
a5) Transferencias Otorgadas por Pagar a Corto Plazo	0	0	0
a6) Intereses, Comisiones y Otros Gastos de la Deuda Pública por Pagar a Corto Plazo	0	0	0
a7) Retenciones y Contribuciones por Pagar a Corto Plazo	199,028	0	0
a8) Devoluciones de la Ley de Ingresos por Pagar a Corto Plazo	0	0	0
a9) Otras Cuentas por Pagar a Corto Plazo	0	0	0
b. Documentos por Pagar a Corto Plazo (b=b1+b2+b3)	0	0	0
b1) Documentos Comerciales por Pagar a Corto Plazo	0	0	0
b2) Documentos con Contratistas por Obras Públicas por Pagar a Corto Plazo	0	0	0
b3) Otros Documentos por Pagar a Corto Plazo	0	0	0
c. Porción a Corto Plazo de la Deuda Pública a Largo Plazo (c=c1+c2)	0	0	0
c1) Porción a Corto Plazo de la Deuda Pública	0	0	0
c2) Porción a Corto Plazo de Arrendamiento Financiero	0	0	0
d. Títulos y Valores a Corto Plazo	0	0	0
e. Pasivos Diferidos a Corto Plazo (e=e1+e2+e3)	0	0	0
e1) Ingresos Cobrados por Adelantado a Corto Plazo	0	0	0
e2) Intereses Cobrados por Adelantado a Corto Plazo	0	0	0
e3) Otros Pasivos Diferidos a Corto Plazo	0	0	0
f. Fondos y Bienes de Terceros en Garantía y/o Administración a Corto Plazo (f=f1+f2+f3+f4+f5+f6)	0	0	0
f1) Fondos en Garantía a Corto Plazo	0	0	0
f2) Fondos en Administración a Corto Plazo	0	0	0
f3) Fondos Contingentes a Corto Plazo	0	0	0
f4) Fondos de Fideicomisos, Mandatos y Contratos Análogos a Corto Plazo	0	0	0
f5) Otros Fondos de Terceros en Garantía y/o Administración a Corto Plazo	0	0	0
f6) Valores y Bienes en Garantía a Corto Plazo	0	0	0
g. Provisiones a Corto Plazo (g=g1+g2+g3)	0	0	0
g1) Provisiones para Demandas y Juicios a Corto Plazo	0	0	0
g2) Provisiones para Contingencias a Corto Plazo	0	0	0
g3) Otras Provisiones a Corto Plazo	0	0	0
h. Otros Pasivos a Corto Plazo (h=h1+h2+h3)	0	0	0
h1) Ingresos por Clasificar	0	0	0
h2) Recaudación por Participar	0	0	0
h3) Otros Pasivos Circulantes	0	0	0
I.A. Total de Pasivos Circulantes (I.A = a + b + c + d + e + f + g + h)	542,581	0	0



S.C. Pedro Toscuente González
Director General

CENTRO DE INFORMACIÓN Y ANÁLISIS PARA LA SEGURIDAD DE QUERÉTARO

Cuenta Pública

Ejercicio 2018

ESTADO DE SITUACIÓN FINANCIERA DETALLADO - LDF

Al 31 de diciembre de 2017 y al 31 de diciembre de 2018

(Pesos)

Concepto (c)	31 de diciembre de 2018 (d)	31 de diciembre de 2017 (e)	31 de diciembre de 2018 (d)	31 de diciembre de 2017 (e)
Activo No Circulante				
a. Inversiones Financieras a Largo Plazo	0	0		
b. Derechos a Recibir Efectivo o Equivalentes a Largo Plazo	0	0		
c. Bienes Inmuebles, Infraestructura y Construcciones en Proceso	0	0		
d. Bienes Muebles	27,828	0		
e. Activos Intangibles	0	0		
f. Depreciación, Deterioro y Amortización Acumulada de Bienes	0	0		
g. Activos Diferidos	0	0		
h. Estimación por Pérdida o Deterioro de Activos no Circulantes	0	0		
i. Otros Activos no Circulantes	0	0		
I.B Total de Activos No Circulantes (I.B = a + b + c + d + e + f + g + h + i)	27,828	0		
I Total del ACTIVO (I = I.A + I.B)	108,024,735	0		
Activo Circulante				
a. Cuentas por Pagar a Largo Plazo	0	0		
b. Documentos por Pagar a Largo Plazo	0	0		
c. Deuda Pública a Largo Plazo	0	0		
d. Pasivos Diferidos a Largo Plazo	0	0		
e. Fondos y Bienes de Terceros en Garantía y/o en Administración a Largo Plazo	0	0		
f. Provisiones a Largo Plazo	0	0		
II.B Total de Pasivos No Circulantes (II.B = a + b + c + d + e + f)	0	0		
II Total del PASIVO (II = II.A + II.B)	542,581	0		
HACIENDA PÚBLICA/PATRIMONIO				
III.A Hacienda Pública/Patrimonio Contribuido (III.A = a + b + c)	0	0		
b. Donaciones de Capital	0	0		
c. Actualización de la Hacienda Pública/Patrimonio	0	0		
III.B Hacienda Pública/Patrimonio Generado (III.B = a + b + c + d + e)	107,482,153	0		
a. Resultados del Ejercicio (Ahorro/ Desahorro)	107,482,153	0		
b. Resultados de Ejercicios Anteriores	0	0		
c. Revalúos	0	0		
d. Reservas	0	0		
e. Rectificaciones de Resultados de Ejercicios Anteriores	0	0		
III.C Exceso o Insuficiencia en la Actualización de la Hacienda Pública/Patrimonio (III.C = a + b)	0	0		
a. Resultado por Posición Monetaria	0	0		
b. Resultado por Tenencia de Activos no Monetarios	0	0		
III Total Hacienda Pública/Patrimonio (III = III.A + III.B + III.C)	107,482,153	0		
IV Total del Pasivo y Hacienda Pública/Patrimonio (IV = II + III)	108,024,735	0		



I.S.C. Pedro Toscuente González
Director General

CENTRO DE INFORMACIÓN Y ANÁLISIS PARA LA SEGURIDAD DE QUERÉTARO
Ejercicio 2018
Cuenta Pública
Informe Analítico de la Deuda Pública y Otros Pasivos - LDF
Del 01 de enero al 31 de diciembre de 2018
(Pesos)

Denominación de la Deuda Pública y Otros Pasivos (c)	Saldo al 31 de diciembre de 2017 (d)	Disposiciones del Periodo (e)	Amortizaciones del Periodo (f)	Revaluaciones, Reclasificaciones y Otros Ajustes (g)	Saldo Final del Periodo (h) h=d+e-f+g	Pago de Intereses del Periodo (i)	Pago de Comisiones y demás costos asociados durante el Periodo (j)
1. Deuda Pública (1=A+B)	0	0	0	0	0	0	0
A. Corto Plazo (A=a1+a2+a3)	0	0	0	0	0	0	0
a1) Instituciones de Crédito	0	0	0	0	0	0	0
a2) Títulos y Valores	0	0	0	0	0	0	0
a3) Arrendamientos Financieros	0	0	0	0	0	0	0
B. Largo Plazo (B=b1+b2+b3)	0	0	0	0	0	0	0
a1) Instituciones de Crédito	0	0	0	0	0	0	0
a2) Títulos y Valores	0	0	0	0	0	0	0
b3) Arrendamientos Financieros	0	0	0	0	0	0	0
2. Otros Pasivos	0	542,581	0	0	542,581	0	0
3. Total de la Deuda Pública y Otros Pasivos (3=1+2)	0	542,581	0	0	542,581	0	0
4. Deuda Contingente 1 (informativo)	0	0	0	0	0	0	0
A. Deuda Contingente 1	0	0	0	0	0	0	0
B. Deuda Contingente 2	0	0	0	0	0	0	0
C. Deuda Contingente XX	0	0	0	0	0	0	0
5. Valor de Instrumentos Bono Cupón Cero 2 (Informativo)	0	0	0	0	0	0	0
A. Instrumento Bono Cupón Cero 1	0	0	0	0	0	0	0
B. Instrumento Bono Cupón Cero 2	0	0	0	0	0	0	0
C. Instrumento Bono Cupón Cero XX	0	0	0	0	0	0	0

1 Se refiere a cualquier financiamiento sin fuente o garantía de pago definida que sea asumida de manera solidaria o subsidiaria por las Entidades Federativas con sus Municipios, organismos descentralizados y empresas de participación estatal mayoritaria y fiducicomisos, locales o municipales, y por los Municipios con sus respectivos organismos descentralizados y empresas de participación estatal mayoritaria.
2 Se refiere al valor del Bono Cupón Cero que respalda el pago de los créditos asociados al mismo (Activo).

Obligaciones a Corto Plazo (k)	Monto Contratado (l)			Plazo Pactado (m)		Tasa de Interés (n)		Comisiones y Costos Relacionados (o)		Tasa Efectiva (p)
	0	0	0	0	0	0	0	0	0	0
6. Obligaciones a Corto Plazo (Informativo)	0	0	0	0	0	0	0	0	0	0
A. Crédito 1	0	0	0	0	0	0	0	0	0	0
A. Crédito 2	0	0	0	0	0	0	0	0	0	0
A. Crédito XX	0	0	0	0	0	0	0	0	0	0



CENTRO DE INFORMACIÓN Y ANÁLISIS PARA LA SEGURIDAD DE QUERÉTARO
 Cuenta Pública
 Ejercicio 2018
INFORME ANALÍTICO DE OBLIGACIONES DIFERENTES DE FINANCIAMIENTOS - IDF
 Del 1 de enero al 31 de diciembre de 2018
 (Pesos)

Denominación de las Obligaciones Diferentes de Financiamiento (c)	Fecha del Contrato (d)	Fecha de inicio de operación del proyecto (e)	Fecha de vencimiento (f)	Monto de la inversión pactado (g)	Plazo pactado (h)	Monto promedio mensual del pago de la contraprestación (i)	Monto promedio mensual del pago de la contraprestación correspondiente al pago de inversión (j)	Monto pagado de la inversión al 31 de diciembre de 2018 (k)	Monto pagado de la inversión actualizado al 31 de diciembre de 2018 (l)	Saldo pendiente por pagar de la inversión al 31 de diciembre de 2018 (m=g-l)
A. Asociaciones Público Privadas (APP's) (A=a+b+c+d)										
a) APP 1										
b) APP 2										
c) APP 3										
d) APP XX										
B. Otros Instrumentos (B=a+b+c+d)										
a) Otro Instrumento 1										
b) Otro Instrumento 2										
c) Otro Instrumento 3										
d) Otro Instrumento XX										
C. Total de Obligaciones Diferentes de Financiamiento (C=A+B)										

NADA QUE MANIFESTAR

CENTRO DE INFORMACIÓN Y ANÁLISIS PARA LA SEGURIDAD DE QUERÉTARO
Cuenta Pública
Ejercicio 2018
BALANCE PRESUPUESTARIO - LDF
Del 1 de enero al 31 de diciembre de 2018
(Pesos)

Concepto (c)	Estimado/ Aprobado (d)	Devengado	Recaudado / Pagado
A. Ingresos Totales (A = A1+A2+A3)			
A1. Ingresos de Libre Disposición	0	116,323,599	116,323,599
A2. Transferencias Federales Etiquetadas	0	116,323,599	116,323,599
A3. Financiamiento Neto	0	0	0
B. Egresos Presupuestarios1 (B = B1+B2)			
B1. Gasto No Etiquetado (sin incluir Amortización de la Deuda Pública)	0	8,841,449	8,841,449
B2. Gasto Etiquetado (sin incluir Amortización de la Deuda Pública)	0	8,841,449	8,841,449
C. Remanentes del Ejercicio Anterior (C = C1 + C2)			
C1. Remanentes de Ingresos de Libre Disposición aplicados en el periodo	0	0	0
C2. Remanentes de Transferencias Federales Etiquetadas aplicados en el periodo	0	0	0
I. Balance Presupuestario (I = A - B + C)	0	0	0
II. Balance Presupuestario sin Financiamiento Neto (II = I - A3)	0	107,482,150	107,482,150
III. Balance Presupuestario sin Financiamiento Neto y sin Remanentes del Ejercicio Anterior (III= II - C)	0	107,482,150	107,482,150
Concepto (c)	Estimado/ Aprobado (d)	Devengado	Recaudado / Pagado
E. Intereses, Comisiones y Gastos de la Deuda (E = E1+E2)			
E1. Intereses, Comisiones y Gastos de la Deuda con Gasto No Etiquetado	0	0	0
E2. Intereses, Comisiones y Gastos de la Deuda con Gasto Etiquetado	0	0	0
IV. Balance Primario (IV = III + E)	0	107,482,150	107,482,150
Concepto (c)	Estimado/ Aprobado (d)	Devengado	Recaudado / Pagado
F. Financiamiento (F = F1 + F2)			
F1. Financiamiento con Fuente de Pago de Ingresos de Libre Disposición	0	0	0
F2. Financiamiento con Fuente de Pago de Transferencias Federales Etiquetadas	0	0	0
G. Amortización de la Deuda (G = G1 + G2)			
G1. Amortización de la Deuda Pública con Gasto No Etiquetado	0	0	0
G2. Amortización de la Deuda Pública con Gasto Etiquetado	0	0	0
A3. Financiamiento Neto (A3 = F - G)	0	0	0
Concepto (c)	Estimado/ Aprobado (d)	Devengado	Recaudado / Pagado
A1. Ingresos de Libre Disposición			
A3.1 Financiamiento Neto con Fuente de Pago de Ingresos de Libre Disposición (A3.1 = F1 - G1)	0	116,323,599	116,323,599
F1. Financiamiento con Fuente de Pago de Ingresos de Libre Disposición	0	0	0
G1. Amortización de la Deuda Pública con Gasto No Etiquetado	0	0	0
B1. Gasto No Etiquetado (sin incluir Amortización de la Deuda Pública)	0	0	0
C1. Remanentes de Ingresos de Libre Disposición aplicados en el periodo	0	8,841,449	8,841,449
V. Balance Presupuestario de Recursos Disponibles (V = A1 + A3.1 - B 1 + C1)	0	0	0
VI. Balance Presupuestario de Recursos Disponibles sin Financiamiento Neto (VI = V - A3.1)	0	107,482,150	107,482,150
Concepto (c)	Estimado/ Aprobado (d)	Devengado	Recaudado / Pagado
A2. Transferencias Federales Etiquetadas			
A3.2 Financiamiento Neto con Fuente de Pago de Transferencias Federales Etiquetadas (A3.2 = F2 - G2)	0	0	0
F2. Financiamiento con Fuente de Pago de Transferencias Federales Etiquetadas	0	0	0
G2. Amortización de la Deuda Pública con Gasto Etiquetado	0	0	0
B2. Gasto Etiquetado (sin incluir Amortización de la Deuda Pública)	0	0	0
C2. Remanentes de Transferencias Federales Etiquetadas aplicados en el periodo	0	0	0
VII. Balance Presupuestario de Recursos Etiquetados (VII = A2 + A3.2 - B2 + C2)	0	0	0
VIII. Balance Presupuestario de Recursos Etiquetados sin Financiamiento Neto (VIII = VII - A3.2)	0	0	0

CENTRO DE INFORMACIÓN Y ANÁLISIS PARA LA SEGURIDAD DE QUERÉTARO
Cuenta Pública
Ejercicio 2018
ESTADO ANALÍTICO DE INGRESOS DETALLADO - LDF
Del 01 de enero al 31 de diciembre
(Pesos)

Concepto (c)	Ingreso					Diferencia (e)
	Estimado (d)	Ampliaciones / (Reducciones)	Modificado	Devengado	Recaudado	
Ingresos de Libre Disposición						
A. Impuestos	0	0	0	0	0	0
B. Cuotas y Aportaciones de Seguridad Social	0	0	0	0	0	0
C. Contribuciones de Mejoras	0	0	0	0	0	0
D. Derechos	0	0	0	0	0	0
E. Productos	0	0	0	0	0	0
F. Aprovechamientos	0	0	0	0	0	0
G. Ingresos por Venta de Bienes y Servicios	0	0	0	0	0	0
H. Participaciones	0	0	0	0	0	0
(H=H1+H2+H3+H4+H5+H6+H7+H8+H9+H10+H11)	0	117,653,367	117,653,367	116,323,602	116,323,602	116,323,602
H1) Fondo General de Participaciones	0	117,653,367	117,653,367	116,323,602	116,323,602	116,323,602
H2) Fondo de Fomento Municipal	0	0	0	0	0	0
H3) Fondo de Fiscalización y Recaudación	0	0	0	0	0	0
H4) Fondo de Compensación	0	0	0	0	0	0
H5) Fondo de Extracción de Hidrocarburos	0	0	0	0	0	0
H6) Impuesto Especial Sobre Producción y Servicios	0	0	0	0	0	0
H7) 0.136% de la Recaudación Federal Participable	0	0	0	0	0	0
H8) 3.17% Sobre Extracción de Petróleo	0	0	0	0	0	0
H9) Gasolinas y Diésel	0	0	0	0	0	0
H10) Fondo del Impuesto Sobre la Renta	0	0	0	0	0	0
H11) Fondo de Estabilización de los Ingresos de las Entidades Federativas	0	0	0	0	0	0
I. Incentivos Derivados de La Colaboración Fiscal (I=I1+I2+I3+I4+I5)	0	0	0	0	0	0
I1) Tenencia o Uso de Vehículos	0	0	0	0	0	0
I2) Fondo de Compensación ISAN	0	0	0	0	0	0
I3) Impuesto Sobre Automóviles Nuevos	0	0	0	0	0	0
I4) Fondo de Compensación de Repecos-Intermedios	0	0	0	0	0	0
I5) Otros Incentivos Económicos	0	0	0	0	0	0
J. Transferencias	0	0	0	0	0	0
K. Convenios	0	0	0	0	0	0
K1) Otros Convenios y Subsidios	0	0	0	0	0	0
L. Otros Ingresos de Libre Disposición (L=L1+L2)	0	0	0	0	0	0
L1) Participaciones en Ingresos Locales	0	0	0	0	0	0
L2) Otros Ingresos de Libre Disposición	0	0	0	0	0	0
Ingresos Excedentes de Ingresos De Libre Disposición	0	0	0	0	0	0
Ingresos Excedentes de Ingresos de Libre Disposición	0	0	0	0	0	0
I. Total de Ingresos de Libre Disposición (I=A+B+C+D+E+F+G+H+I+J+K+L)	0	117,653,367	117,653,367	116,323,602	116,323,602	116,323,602
Transferencias Federales Etiquetadas						
A. Aportaciones (A=A1+A2+A3+A4+A5+A6+A7+A8)	0	0	0	0	0	0
A1) Fondo de Aportaciones para la Nómina Educativa y Gasto Operativo	0	0	0	0	0	0
A2) Fondo de Aportaciones para los Servicios de Salud	0	0	0	0	0	0
A3) Fondo de Aportaciones para la Infraestructura Social	0	0	0	0	0	0
A4) Fondo de Aportaciones para el Fortalecimiento de los Municipios y de las Demarcaciones Territoriales del Distrito Federal	0	0	0	0	0	0
A5) Fondo de Aportaciones Múltiples	0	0	0	0	0	0
A6) Fondo de Aportaciones para la Educación Tecnológica y de Adultos	0	0	0	0	0	0
A7) Fondo de Aportaciones para la Seguridad Pública de los Estados y del Distrito Federal	0	0	0	0	0	0
A8) Fondo de Aportaciones para el Fortalecimiento de las Entidades Federativas	0	0	0	0	0	0
B. Convenios (B=B1+B2+B3+B4)	0	0	0	0	0	0
B1) Convenios de Protección Social en Salud	0	0	0	0	0	0
B2) Convenios de Descentralización	0	0	0	0	0	0
B3) Convenios de Reasignación	0	0	0	0	0	0
B4) Otros Convenios y Subsidios	0	0	0	0	0	0
C. Fondos Distintos de Aportaciones (C=C1+C2)	0	0	0	0	0	0
C1) Fondo para Entidades Federativas y Municipios Productores de Hidrocarburos	0	0	0	0	0	0
C2) Fondo Minero	0	0	0	0	0	0
D. Transferencias, Subsidios y Subvenciones, y Pensiones y Jubilaciones	0	0	0	0	0	0
E. Otras Transferencias Federales Etiquetadas	0	0	0	0	0	0
II. Total de Transferencias Federales Etiquetadas (II=A+B+C+D+E)	0	0	0	0	0	0
III. Ingresos Derivados de Financiamientos (III = A)	0	0	0	0	0	0
A. Ingresos Derivados de Financiamientos	0	0	0	0	0	0
IV. Total de Ingresos (IV = I + II + III)	0	117,653,367	117,653,367	116,323,602	116,323,602	116,323,602
Datos Informativos						
1. Ingresos Derivados de Financiamientos con Fuente de Pago de Ingresos de Libre Disposición	0	0	0	0	0	0
2. Ingresos Derivados de Financiamientos con Fuente de Pago de Transferencias Federales Etiquetadas	0	0	0	0	0	0
3. Ingresos Derivados de Financiamientos (3 = 1 + 2)	0	0	0	0	0	0

CENTRO DE INFORMACIÓN Y ANÁLISIS PARA LA SEGURIDAD DE QUERÉTARO

Cuenta Pública

Ejercicio 2018

**ESTADO ANALÍTICO DEL EJERCICIO DEL PRESUPUESTO DE EGRESOS DETALLADO - LDF
CLASIFICACIÓN POR OBJETO DEL GASTO (CAPÍTULO Y CONCEPTO)**

Del 01 de enero al 31 de diciembre de 2018

(Pesos)

Concepto (c)	Egresos					Subejercicio (e)
	Aprobado (d)	Ampliaciones (Reducciones)	Modificado	Devengado	Pagado	
I. GASTO NO ETIQUETADO (I=A+B+C+D+E+F+G+H+I)						
A. Servicios Personales (A=a1+a2+a3+a4+a5+a6+a7)	0	117,653,364	117,653,364	8,841,449	8,841,449	108,811,915
a1) Remuneraciones al personal de carácter permanente	0	10,145,831	10,145,831	7,432,420	7,432,420	2,713,411
a2) Remuneraciones al personal de carácter transitorio	0	2,633,114	2,633,114	2,633,114	2,633,114	0
a3) Remuneraciones adicionales y especiales	0	0	0	0	0	0
a4) Seguridad social	0	3,169,756	3,169,756	3,169,756	3,169,756	0
a5) Otras prestaciones sociales y económicas	0	417,482	417,482	417,482	417,482	0
a6) Previsiones	0	1,212,068	1,212,068	1,212,068	1,212,068	0
a7) Pago de estímulos a servidores públicos	0	2,713,411	2,713,411	0	0	2,713,411
B. Materiales y suministros (B=b1+b2+b3+b4+b5+b6+b7+b8+b9)	0	315,740	315,740	315,740	315,740	0
b1) Materiales de administración, emisión de documentos y artículos oficiales	0	189,555	189,555	189,555	189,555	0
b2) Alimentos y utensilios	0	0	0	0	0	0
b3) Materias primas y materiales de producción y comercialización	0	0	0	0	0	0
b4) Materiales y artículos de construcción y de reparación	0	0	0	0	0	0
b5) Productos químicos, farmacéuticos y de laboratorio	0	0	0	0	0	0
b6) Combustibles, lubricantes y aditivos	0	0	0	0	0	0
b7) Vestuario, blancos, prendas de protección y artículos deportivos	0	126,185	126,185	126,185	126,185	0
b8) Materiales y suministros para seguridad	0	0	0	0	0	0
b9) Herramientas, refacciones y accesorios menores	0	0	0	0	0	0
C. Servicios generales (C=c1+c2+c3+c4+c5+c6+c7+c8+c9)	0	1,093,289	1,093,289	1,093,289	1,093,289	0
c1) Servicios básicos	0	504	504	504	504	0
c2) Servicios de arrendamiento	0	0	0	0	0	0
c3) Servicios profesionales, científicos, técnicos y otros servicios	0	887,336	887,336	887,336	887,336	0
c4) Servicios financieros, bancarios y comerciales	0	0	0	0	0	0
c5) Servicios de instalación, reparación, mantenimiento y conservación	0	0	0	0	0	0
c6) Servicios de comunicación social y publicidad	0	0	0	0	0	0
c7) Servicios de traslado y viáticos	0	0	0	0	0	0
c8) Servicios oficiales	0	0	0	0	0	0
c9) Otros servicios generales	0	0	0	0	0	0
D. Transferencias, asignaciones, subsidios y otras ayudas (D=d1+d2+d3+d4+d5+d6+d7+d8+d9)	0	205,449	205,449	205,449	205,449	0
d1) Transferencias internas y asignaciones al sector público	0	0	0	0	0	0
d2) Transferencias al resto del sector público	0	0	0	0	0	0
d3) Subsidios y subvenciones	0	0	0	0	0	0
d4) Ayudas sociales	0	0	0	0	0	0
d5) Pensiones y jubilaciones	0	0	0	0	0	0
d6) Transferencias a fideicomisos, mandatos y otros análogos	0	0	0	0	0	0
d7) Transferencias a la seguridad social	0	0	0	0	0	0
d8) Donativos	0	0	0	0	0	0
d9) Transferencias al exterior	0	0	0	0	0	0
E. Bienes muebles, inmuebles e Intangibles (E=e1+e2+e3+e4+e5+e6+e7+e8+e9)	0	106,098,504	106,098,504	0	0	106,098,504
e1) Mobiliario y equipo de administración	0	0	0	0	0	0
e2) Mobiliario y equipo educacional y recreativo	0	0	0	0	0	0
e3) Equipo e instrumental médico y de laboratorio	0	0	0	0	0	0
e4) Vehículos y equipo de transporte	0	0	0	0	0	0
e5) Equipo de defensa y seguridad	0	0	0	0	0	0
e6) Maquinaria, otros equipos y herramientas	0	0	0	0	0	0
e7) Activos biológicos	0	0	0	0	0	0
e8) Bienes inmuebles	0	0	0	0	0	0
e9) Activos intangibles	0	0	0	0	0	0
F. Inversión pública (F=f1+f2+f3)	0	0	0	0	0	0
f1) Obra pública en bienes de dominio público	0	0	0	0	0	0
f2) Obra pública en bienes propios	0	0	0	0	0	0
f3) Proyectos productivos y acciones de fomento	0	0	0	0	0	0
G. Inversiones financieras y otras provisiones (G=g1+g2+g3+g4+g5+g6+g7)	0	0	0	0	0	0
g1) Inversiones para el fomento de actividades productivas	0	0	0	0	0	0
g2) Acciones y participaciones de capital	0	0	0	0	0	0
g3) Compra de títulos y valores	0	0	0	0	0	0
g4) Concesión de préstamos	0	0	0	0	0	0
g5) Inversiones en fideicomisos, mandatos y otros análogos	0	0	0	0	0	0
g6) Otras inversiones financieras	0	0	0	0	0	0
g7) Provisiones para contingencias y otras erogaciones especiales	0	0	0	0	0	0
H. Participaciones y aportaciones (H=h1+h2+h3)	0	0	0	0	0	0
h1) Participaciones	0	0	0	0	0	0
h2) Aportaciones	0	0	0	0	0	0
h3) Convenios	0	0	0	0	0	0
I. Deuda pública (I=i1+i2+i3+i4+i5+i6+i7)	0	0	0	0	0	0
i1) Amortización de la deuda pública	0	0	0	0	0	0
i2) Intereses de la deuda pública	0	0	0	0	0	0
i3) Comisiones de la deuda pública	0	0	0	0	0	0
i4) Gastos de la deuda pública	0	0	0	0	0	0
i5) Costo por coberturas	0	0	0	0	0	0
i6) Apoyos financieros	0	0	0	0	0	0
i7) Adeudos de Ejercicios Fiscales Anteriores (ADEFAS)	0	0	0	0	0	0

CENTRO DE INFORMACIÓN Y ANÁLISIS PARA LA SEGURIDAD DE QUERÉTARO
 Cuenta Pública
 Ejercicio 2018
 ESTADO ANALÍTICO DEL EJERCICIO DEL PRESUPUESTO DE EGRESOS DETALLADO - LDF
 POR CLASIFICACIÓN ADMINISTRATIVA
 Del 01 de enero al 31 de diciembre de 2018
 (Pesos)

Concepto (c)	Egresos					Subejercicio (e) 6 = (3 - 4)
	Aprobado (d)	Ampliaciones / (Reducciones)	Modificado	Devengado	Pagado	
	1	2	3 = (1 + 2)	4	5	
I. Gasto No Etiquetado	0	117,653,364	117,653,364	8,841,449	8,841,449	108,811,915
F040. DIR. GRAL. DEL CENTRO DE INFORMACIÓN Y ANÁLISIS PARA LA SEGURIDAD DE QUERÉTARO	0	117,653,364	117,653,364	8,841,449	8,841,449	108,811,915
III Total de Egresos (III=I+II)	0	117,653,364	117,653,364	8,841,449	8,841,449	108,811,915

CENTRO DE INFORMACIÓN Y ANÁLISIS PARA LA SEGURIDAD DE QUERÉTARO
 Cuenta Pública
 Ejercicio 2018
ESTADO ANALÍTICO DEL EJERCICIO DEL PRESUPUESTO DE EGRESOS DETALLADO - LDF
CLASIFICACIÓN FUNCIONAL (FINALIDAD Y FUNCIÓN)
 Del 01 de enero al 31 de diciembre de 2018
 (Pesos)

Concepto (c)	Aprobado (d)	Egresos		Devengado	Pagado	Subejercicio (e)
		Ampliaciones / (Reducciones)	Modificado			
I. GASTO NO ETIQUETADO (I=A+B+C+D)						
A. Gobierno (A=a1+a2+a3+a4+a5+a6+a7+a8)						
a1) Legislación	0	117,653,364	117,653,364	8,841,449	8,841,449	108,811,915
a2) Justicia	0	117,653,364	117,653,364	8,841,449	8,841,449	108,811,915
a3) Coordinación de la Política de Gobierno	0	0	0	0	0	0
a4) Relaciones Exteriores	0	0	0	0	0	0
a5) Asuntos Financieros y Hacendarios	0	0	0	0	0	0
a6) Seguridad Nacional	0	0	0	0	0	0
a7) Asuntos de Orden Público y de Seguridad Interior	0	0	0	0	0	0
a8) Otros Servicios Generales	0	0	0	0	0	0
B. Desarrollo Social (B=b1+b2+b3+b4+b5+b6+b7)						
b1) Protección Ambiental	0	117,653,364	117,653,364	8,841,449	8,841,449	108,811,915
b2) Vivienda y Servicios a la Comunidad	0	0	0	0	0	0
b3) Salud	0	0	0	0	0	0
b4) Recreación, Cultura y Otras Manifestaciones Sociales	0	0	0	0	0	0
b5) Educación	0	0	0	0	0	0
b6) Protección Social	0	0	0	0	0	0
b7) Otros Asuntos Sociales	0	0	0	0	0	0
C. Desarrollo Económico (C=c1+c2+c3+c4+c5+c6+c7+c8+c9)						
c1) Asuntos Económicos, Comerciales y Laborales en General	0	0	0	0	0	0
c2) Agropecuaria, Silvicultura, Pesca y Caza	0	0	0	0	0	0
c3) Combustibles y Energía	0	0	0	0	0	0
c4) Minería, Manufacturas y Construcción	0	0	0	0	0	0
c5) Transporte	0	0	0	0	0	0
c6) Comunicaciones	0	0	0	0	0	0
c7) Turismo	0	0	0	0	0	0
c8) Ciencia, Tecnología e Innovación	0	0	0	0	0	0
c9) Otras Industrias y Otros Asuntos Económicos	0	0	0	0	0	0
D. Otros no clasificadas en funciones anteriores (D=d1+d2+d3+d4)						
d1) Transacciones de la Deuda Pública / Costo Financiero de la Deuda	0	0	0	0	0	0
d2) Transferencias, Participaciones y Aportaciones entre Diferentes Niveles y Órdenes de Gobierno	0	0	0	0	0	0
d3) Saneamiento del Sistema Financiero	0	0	0	0	0	0
d4) Adeudos de Ejercicio Fiscales Anteriores	0	0	0	0	0	0
II. GASTO ETIQUETADO (II=A+B+C+D)						
A. Gobierno (A=a1+a2+a3+a4+a5+a6+a7+a8)						
a1) Legislación	0	0	0	0	0	0
a2) Justicia	0	0	0	0	0	0
a3) Coordinación de la Política de Gobierno	0	0	0	0	0	0
a4) Relaciones Exteriores	0	0	0	0	0	0
a5) Asuntos Financieros y Hacendarios	0	0	0	0	0	0
a6) Seguridad Nacional	0	0	0	0	0	0
a7) Asuntos de Orden Público y de Seguridad Interior	0	0	0	0	0	0
a8) Otros Servicios Generales	0	0	0	0	0	0
B. Desarrollo Social (B=b1+b2+b3+b4+b5+b6+b7)						
b1) Protección Ambiental	0	0	0	0	0	0
b2) Vivienda y Servicios a la Comunidad	0	0	0	0	0	0
b3) Salud	0	0	0	0	0	0
b4) Recreación, Cultura y Otras Manifestaciones Sociales	0	0	0	0	0	0
b5) Educación	0	0	0	0	0	0
b6) Protección Social	0	0	0	0	0	0
b7) Otros Asuntos Sociales	0	0	0	0	0	0
C. Desarrollo Económico (C=c1+c2+c3+c4+c5+c6+c7+c8+c9)						
c1) Asuntos Económicos, Comerciales y Laborales en General	0	0	0	0	0	0
c2) Agropecuaria, Silvicultura, Pesca y Caza	0	0	0	0	0	0
c3) Combustibles y Energía	0	0	0	0	0	0
c4) Minería, Manufacturas y Construcción	0	0	0	0	0	0
c5) Transporte	0	0	0	0	0	0
c6) Comunicaciones	0	0	0	0	0	0
c7) Turismo	0	0	0	0	0	0
c8) Ciencia, Tecnología e Innovación	0	0	0	0	0	0
c9) Otras Industrias y Otros Asuntos Económicos	0	0	0	0	0	0
D. Otros no clasificadas en funciones anteriores (D=d1+d2+d3+d4)						
d1) Transacciones de la Deuda Pública / Costo Financiero de la Deuda	0	0	0	0	0	0
d2) Transferencias, Participaciones y Aportaciones entre Diferentes Niveles y Órdenes de Gobierno	0	0	0	0	0	0
d3) Saneamiento del Sistema Financiero	0	0	0	0	0	0
d4) Adeudos de Ejercicio Fiscales Anteriores	0	0	0	0	0	0
III. Total de Egresos (III = I + II)	0	117,653,364	117,653,364	8,841,449	8,841,449	108,811,915

CENTRO DE INFORMACIÓN Y ANÁLISIS PARA LA SEGURIDAD DE QUERÉTARO

Cuenta Pública
Ejercicio 2018

ESTADO ANALÍTICO DEL EJERCICIO DEL PRESUPUESTO DE EGRESOS DETALLADO - LDF

Clasificación de Servicios Personales por Categoría

Del 1 de enero al 31 de diciembre de 2018

(Pesos)

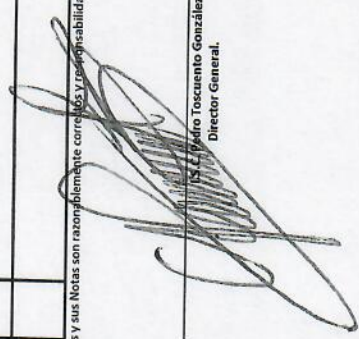
Concepto (c)	Egresos					Subejercicio (e)
	Aprobado (d)	Ampliaciones/ (Reducciones)	Modificado	Devengado	Pagado	
I. Gasto No Etiquetado (I=A+B+C+D+E+F)						
A. Personal Administrativo y de Servicio Público	0	10,145,831	10,145,831	7,432,420	7,432,420	2,713,411
B. Magisterio	0	10,145,831	10,145,831	7,432,420	7,432,420	2,713,411
C. Servicios de Salud (C=c1+c2)	0	0	0	0	0	0
c1) Personal Administrativo						
c2) Personal Médico, Paramédico y afin						
D. Seguridad Pública						
E. Gastos asociados a la implementación de nuevas leyes federales o reformas a las mismas (E = e1 + e2)	0	0	0	0	0	0
e1) Nombre del Programa o Ley 1						
e2) Nombre del Programa o Ley 2						
F. Sentencias laborales definitivas						
II. Gasto Etiquetado (II=A+B+C+D+E+F)						
A. Personal Administrativo y de Servicio Público	0	0	0	0	0	0
B. Magisterio	0	0	0	0	0	0
C. Servicios de Salud (C=c1+c2)						
c1) Personal Administrativo						
c2) Personal Médico, Paramédico y afin						
D. Seguridad Pública						
E. Gastos asociados a la implementación de nuevas leyes federales o reformas a las mismas (E = e1 + e2)	0	0	0	0	0	0
e1) Nombre del Programa o Ley 1						
e2) Nombre del Programa o Ley 2						
F. Sentencias laborales definitivas						
III. Total del Gasto en Servicios Personales (III = I + II)	0	10,145,831	10,145,831	7,432,420	7,432,420	2,713,411


CENTRO DE INFORMACIÓN Y ANÁLISIS PARA LA SEGURIDAD DE QUERÉTARO.
Cuenta Pública
Ejercicio 2018
GUÍA DE CUMPLIMIENTO DE LA LEY DE DISCIPLINA FINANCIERA DE LAS ENTIDADES FEDERATIVAS Y MUNICIPIOS
Del 1 de enero al 31 de diciembre de 2018

Indicadores de Observancia (c)	SI		NO		Resultado		Fundamento (h)	Comentarios (i)
	Mecanismo de Verificación (d)	Fecha estimada de cumplimiento (e)	Monto o valor (f)	Unidad (pesos/porcentaje) (g)				
INDICADORES PRESUPUESTARIOS								
A. INDICADORES CUANTITATIVOS								
1 Balance Presupuestario Sostenible (i)								
a. Propuesto	Iniciativa de Ley de Ingresos y Proyecto de Presupuesto de Egresos	N.A.				pesos	Art. 6 y 19 de la LDF	No Aplica. Organismo creado 17/08/2018
b. Aprobado	Ley de Ingresos y Presupuesto de Egresos	N.A.				pesos	Art. 6 y 19 de la LDF	No Aplica. Organismo creado 17/08/2018
c. Ejercido	Cuenta Pública / Formato 4 LDF	X	28-feb-19	116,323,599.00		pesos	Art. 6 y 19 de la LDF	
2 Balance Presupuestario de Recursos Disponibles Sostenible (k)								
a. Propuesto	Iniciativa de Ley de Ingresos y Proyecto de Presupuesto de Egresos	N.A.				pesos	Art. 6 y 19 de la LDF	
b. Aprobado	Ley de Ingresos y Presupuesto de Egresos	N.A.				pesos	Art. 6 y 19 de la LDF	
c. Ejercido	Cuenta Pública / Formato 4 LDF	X	28-feb-19	8,841,449.00		pesos	Art. 6 y 19 de la LDF	
3 Financiamiento Neto dentro del Techo de Financiamiento Neto (l)								
a. Propuesto	Iniciativa de Ley de Ingresos	N.A.				pesos	Art. 6, 19 y 46 de la LDF	
b. Aprobado	Ley de Ingresos	N.A.				pesos	Art. 6, 19 y 46 de la LDF	
c. Ejercido	Cuenta Pública / Formato 4 LDF	N.A.				pesos	Art. 6, 19 y 46 de la LDF	
4 Recursos destinados a la atención de desastres naturales								
a. Asignación al fideicomiso para desastres naturales (m)								
a.1. Aprobado								
a.2. Pagado								
b. Aportación promedio realizada por la Entidad Federativa durante los 5 ejercicios previos, para infraestructura dañada por desastres naturales (n)								
c. Saldo del fideicomiso para desastres naturales (o)								
Costo promedio de los últimos 5 ejercicios de la reconstrucción de infraestructura dañada por desastres naturales (p)								
5. Techo para servicios personales (q)								
a. Asignación en el Presupuesto de Egresos	Reporte Trim. Formato 6 d)	N.A.				pesos	Art. 10 y 21 de la LDF	No Aplica. Organismo creado 17/08/2018
b. Ejercido	Reporte Trim. Formato 6 d)	X	04-ene-19	7,432,420.00		pesos	Art. 13 fracc. V y 21 de la LDF	
6. Presiones de gasto para compromisos de pago derivados de APPs (r)								
a. Asignación en el Presupuesto de Egresos								
b. Ejercido								
c. Ejercido								
7. Techo de ADEFAS para el ejercicio fiscal (s)								
a. Propuesto	Presupuesto de Egresos	N.A.				pesos	Art. 11 y 21 de la LDF	
b. Aprobado	Proyecto de Presupuesto de Egresos	N.A.				pesos	Art. 12 y 20 de la LDF	
c. Ejercido	Cuenta Pública / Formato 6 a)	N.A.				pesos	Art. 12 y 20 de la LDF	
B. INDICADORES CUALITATIVOS								
1. Iniciativa de Ley de Ingresos y Proyecto de Presupuesto de Egresos								
a. Objetivos anuales, estrategias y metas para el ejercicio fiscal (t)	Iniciativa de Ley de Ingresos y Proyecto de Presupuesto de Egresos	X	30-abr-19	117,653,364.00			Art. 5 y 18 de la LDF	
b. Proyecciones de ejercicios posteriores (u)	Iniciativa de Ley de Ingresos y Proyecto de Presupuesto de Egresos / Formatos 7 a y b)	N.A.					Art. 5 y 18 de la LDF	
c. Descripción de riesgos relevantes y propuestas de acción para resultados de ejercicios fiscales anteriores y el ejercicio fiscal en cuestión (v)	Iniciativa de Ley de Ingresos y Proyecto de Presupuesto de Egresos / Formatos 7 a y d)	X	31-dic				Art. 5 y 18 de la LDF	No Aplica. Organismo creado 17/08/2018
d. Estudio actuarial de las pensiones de sus trabajadores (x)	Iniciativa de Ley de Ingresos y Proyecto de Presupuesto de Egresos / Formato 8	N.A.					Art. 5 y 18 de la LDF	No Aplica. Organismo creado 17/08/2018
2. Balance Presupuestario de Recursos Disponibles, en caso de ser Razones excepcionales que justifican el Balance Presupuestario de Recursos Disponibles negativo (y)								
a. Fuente de recursos para cubrir el Balance Presupuestario de Recursos Disponibles negativo (z)	Iniciativa de Ley de Ingresos o Proyecto de Presupuesto de Egresos	N.A.					Art. 6 y 19 de la LDF	
b. Fuente de recursos para cubrir el Balance Presupuestario de Recursos Disponibles negativo (z)	Iniciativa de Ley de Ingresos o Proyecto de Presupuesto de Egresos	N.A.					Art. 6 y 19 de la LDF	
c. Número de ejercicios fiscales y acciones necesarias para cubrir el Balance Presupuestario de Recursos Disponibles negativo (aa)	Iniciativa de Ley de Ingresos o Proyecto de Presupuesto de Egresos	N.A.					Art. 6 y 19 de la LDF	

d. Informes Trimestrales sobre el avance de las acciones para recuperar el Balance Presupuestario de Recursos Disponibles (bb)	Reporte Trim. y Cuenta Pública	N.A.	Art. 6 y 19 de la LDF
3. Servicios Personales			
a. Remuneraciones de los servidores públicos (cc)	Proyecto de Presupuesto	N.A.	Art. 10 y 21 de la LDF
b. Previsiones salariales y económicas para cubrir incrementos salariales, creación de plazas y otros (dd)	Proyecto de Presupuesto	2,713,411.00	Art. 10 y 21 de la LDF
INDICADORES DEL EJERCICIO PRESUPUESTARIO			
A. INDICADORES CUANTITATIVOS			
1. Ingresos Excedentes derivados de Ingresos de Libre Disposición			
a. Monto de Ingresos Excedentes derivados de ILD (ee)	Cuenta Pública / Formato 5	N.A.	Art. 14 y 21 de la LDF
b. Monto de Ingresos Excedentes derivados de ILD destinados al fin del A.34, fracción I de la LDF (ff)	Cuenta Pública	N.A.	Art. 14 y 21 de la LDF
c. Monto de Ingresos Excedentes derivados de ILD destinados al fin del A.34, fracción II, a) de la LDF (gg)	Cuenta Pública	N.A.	Art. 14 y 21 de la LDF
d. Monto de Ingresos Excedentes derivados de ILD destinados al fin del A.34, fracción II, b) de la LDF (hh)	Cuenta Pública	N.A.	Art. 14 y 21 de la LDF
e. Monto de Ingresos Excedentes derivados de ILD destinados al fin del artículo noveno, transitorio de la LDF (ii)		N.A.	Art. Noveno Transitorio de la LDF
B. INDICADORES CUALITATIVOS			
1. Análisis Costo-Beneficio para programas o proyectos de inversión mayores a 10 millones de UDIS (jj)	Página de internet de la Secretaría de Finanzas o Tesorería Municipal	N.A.	Art. 13 frac. III y 21 de la LDF
2. Análisis de conveniencia y análisis de transferencia de riesgos de los proyectos APPs (kk)	Página de internet de la Secretaría de Finanzas o Tesorería Municipal	N.A.	Art. 13 frac. III y 21 de la LDF
3. Identificación de población objetivo, destino y temporalidad de subsidios (ll)	Página de internet de la Secretaría de Finanzas o Tesorería Municipal	N.A.	Art. 13 frac. VII y 21 de la LDF
INDICADORES DE DEUDA PÚBLICA			
1. Obligaciones a Corto Plazo			
a. Límite de Obligaciones a Corto Plazo (mm)		N.A.	Art. 30 frac. I de la LDF
b. Obligaciones a Corto Plazo (nn)		N.A.	Art. 30 frac. I de la LDF

Bajo protesta de decir verdad declaramos que los Estados Financieros y sus Notas son razonablemente correctos y responsabilidad del emisor


 Luis Alfredo Toscaño González
 Director General.


 Luis Alfredo Toscaño González
 Director General.