



Gobierno del Estado de
QUERÉTARO



ESTADOS E INFORMACIÓN CONTABLE

México-Qro. No. 2060, Col. Centro Sur, CP. 76090, Querétaro, Qro.
Tels: (442) 309-14-00, Ext. 10203

CENTRO DE INFORMACIÓN Y ANÁLISIS PARA LA SEGURIDAD DE QUERÉTARO
Cuenta Pública
Ejercicio 2019

ESTADO DE ACTIVIDADES

Del 01 de enero al 31 de diciembre de 2019 y 2018
(Pesos)

Concepto	2019	2018
INGRESOS Y OTROS BENEFICIOS		
Ingresos de la Gestión	42,368	0
Impuestos	0	0
Cuotas y Aportaciones de Seguridad Social	0	0
Contribuciones de Mejoras	0	0
Derechos	0	0
Productos	36,724	0
Aprovechamientos	5,644	0
Ingresos por Venta de Bienes y Prestación de Servicios	0	0
Participaciones, Aportaciones, Convenios, Incentivos Derivados de la Colaboración Fiscal, Fondos Distintos de Aportaciones, Transferencias, Asignaciones, Subsidios y Subvenciones, y Pensiones y Jubilaciones	199,233,719	116,323,599
Participaciones, Aportaciones, Convenios, Incentivos Derivados de la Colaboración Fiscal y Fondos Distintos de Aportaciones	60,926,397	116,323,599
Transferencias, Asignaciones, Subsidios y Subvenciones, y Pensiones y Jubilaciones	138,307,322	0
Otros Ingresos y Beneficios	0	3
Ingresos Financieros	0	3
Incremento por Variación de Inventarios	0	0
Disminución del Exceso de Estimaciones por Pérdida o Deterioro u Obsolescencia	0	0
Disminución del Exceso de Provisiones	0	0
Otros Ingresos y Beneficios Varios	0	0
Total de Ingresos y Otros Beneficios	199,276,087	116,323,602

Concepto	2019	2018
GASTOS Y OTRAS PÉRDIDAS		
Gastos de Funcionamiento	92,743,200	8,841,449
Servicios Personales	24,973,626	7,432,420
Materiales y Suministros	1,752,623	315,740
Servicios Generales	66,016,852	1,093,289
Transferencias, Asignaciones, Subsidios y Otras Ayudas	205,503	0
Transferencias Internas y Asignaciones al Sector Público	52,500	0
Transferencias al Resto del Sector Público	0	0
Subsidios y Subvenciones	0	0
Ayudas Sociales	153,003	0
Pensiones y Jubilaciones	0	0
Transferencias a Fideicomisos, Mandatos y Contratos Análogos	0	0
Transferencias a la Seguridad Social	0	0
Donativos	0	0
Transferencias al Exterior	0	0
Participaciones y Aportaciones	0	0
Participaciones	0	0
Aportaciones	0	0
Convenios	0	0
Intereses, Comisiones y Otros Gastos de la Deuda Pública	0	0
Intereses de la Deuda Pública	0	0
Comisiones de la Deuda Pública	0	0
Gastos de la Deuda Pública	0	0
Costo por Coberturas	0	0
Apoyos Financieros	0	0
Otros Gastos y Pérdidas Extraordinarias	22,957,528	0
Estimaciones, Depreciaciones, Deterioros, Obsolescencia y Amortizaciones	22,957,528	0
Provisiones	0	0
Disminución de Inventarios	0	0
Aumento por Insuficiencia de Estimaciones por Pérdida o Deterioro u Obsolescencia	0	0
Aumento por Insuficiencia de Provisiones	0	0
Otros Gastos	0	0
Inversión Pública	0	0
Inversión Pública no Capitalizable	0	0
Total de Gastos y Otras Pérdidas	115,906,231	8,841,449

Resultados del Ejercicio (Ahorro/Desahorro) **83,369,856** **107,482,153**


C.P. Mariana Eugenia Rodríguez Velázquez
Jefa de Área de Servicios Financieros



C.P. Adriana Lucrecia Pérez Hierro
Coordinadora Administrativa y Financiera

Bajo protesta de decir verdad declaramos que los Estados Financieros y sus Notas son razonablemente correctos y responsabilidad del emisor

CENTRO DE INFORMACIÓN Y ANÁLISIS PARA LA SEGURIDAD DE QUERÉTARO
Cuenta Pública
Ejercicio 2019
ESTADO DE SITUACIÓN FINANCIERA
Al 31 de diciembre 2019 y 2018
(Pesos)

Concepto	2019	2018
ACTIVO		
Activo Circulante		
Efectivo y Equivalentes	119,957,684	107,996,906
Derechos a Recibir Efectivo o Equivalentes	22,927	0
Derechos a Recibir Bienes o Servicios	3,227,119	0
Inventarios	0	0
Almacenes	0	0
Estimación por Pérdida o Deterioro de Activos Circulantes	0	0
Otros Activos Circulantes	0	0
Total de Activos Circulantes	123,187,730	107,996,906
Activo No Circulante		
Inversiones Financieras a Largo Plazo	0	0
Derechos a Recibir Efectivo o Equivalentes a Largo Plazo	0	0
Bienes Inmuebles, Infraestructura y Construcciones en Proceso	0	0
Bienes Muebles	105,726,173	27,828
Activos Intangibles	5,394,922	0
Depreciación, Deterioro y Amortización Acumulada de Bienes	(22,957,528)	0
Activos Diferidos	0	0
Estimación por Pérdida o Deterioro de Activos no Circulantes	0	0
Otros Activos no Circulantes	0	0
Total de Activos No Circulantes	88,163,567	27,828
Total del Activo	211,351,296	108,024,735

Concepto	2019	2018
PASIVO		
Pasivo Circulante		
Cuentas por Pagar a Corto Plazo	20,644,596	542,581
Documentos por Pagar a Corto Plazo	0	0
Porción a Corto Plazo de la Deuda Pública a Largo Plazo	0	0
Títulos y Valores a Corto Plazo	0	0
Pasivos Diferidos a Corto Plazo	0	0
Fondos y Bienes de Terceros en Garantía y/o Administración a Corto Plazo	0	0
Provisiones a Corto Plazo	0	0
Otros Pasivos a Corto Plazo	0	0
Total de Pasivos Circulantes	20,644,596	542,581
Pasivo No Circulante		
Cuentas por Pagar a Largo Plazo	0	0
Documentos por Pagar a Largo Plazo	0	0
Deuda Pública a Largo Plazo	0	0
Pasivos Diferidos a Largo Plazo	0	0
Fondos y Bienes de Terceros en Garantía y/o en Administración a Largo Plazo	0	0
Provisiones a Largo Plazo	0	0
Total de Pasivos No Circulantes	0	0
Total del Pasivo	20,644,596	542,581
HACIENDA PÚBLICA/PATRIMONIO		
Hacienda Pública/Patrimonio Contribuido		
Aportaciones	0	0
Donaciones de Capital	0	0
Actualización de la Hacienda Pública/Patrimonio	0	0
Hacienda Pública/Patrimonio Generado	190,706,701	107,482,153
Resultados del Ejercicio (Ahorro/ Desahorro)	83,369,856	107,482,153
Resultados de Ejercicios Anteriores	107,482,153	0
Revalúos	0	0
Reservas	0	0
Rectificaciones de Resultados de Ejercicios Anteriores	(145,308)	0
Exceso o Insuficiencia en la Actualización de la Hacienda Pública/Patrimonio	0	0
Resultado por Posición Monetaria	0	0
Resultado por Tenencia de Activos no Monetarios	0	0
Total Hacienda Pública/Patrimonio	190,706,701	107,482,153
Total del Pasivo y Hacienda Pública/Patrimonio	211,351,296	108,024,735


C. P. Adriana Lucrecia Pérez Hierro
 Coordinadora Administrativa y Financiera



C. P. María Eugenia Rodríguez Velázquez
 Jefa de Área de Servicios Financieros

Bajo protesta de decir verdad declaramos que los Estados Financieros y sus Notas son razonablemente correctos y responsabilidad del emisor.

CENTRO DE INFORMACIÓN Y ANÁLISIS PARA LA SEGURIDAD DE QUERÉTARO
Cuenta Pública
Ejercicio 2019
ESTADO DE VARIACIÓN EN LA HACIENDA PÚBLICA
Del 01 de enero al 31 de diciembre de 2019
(Pesos)

Concepto	Hacienda Pública/ Patrimonio Contribuido	Hacienda Pública/ Patrimonio Generado de Ejercicios Anteriores	Hacienda Pública/ Patrimonio Generado del Ejercicio	Exceso o Insuficiencia en la Actualización de la Hacienda Pública / Patrimonio	Total
Hacienda Pública / Patrimonio Contribuido Neto de 2018	0	0	0	0	0
Aportaciones	0	0	0	0	0
Donaciones de Capital	0	0	0	0	0
Actualización de la Hacienda Pública/ Patrimonio	0	0	0	0	0
Hacienda Pública / Patrimonio Generado Neto de 2018	0	0	107,482,153	0	107,482,153
Resultados del Ejercicio (Ahorro/ Desahorro)	0	0	107,482,153	0	107,482,153
Resultados de Ejercicios Anteriores	0	0	0	0	0
Revalúos	0	0	0	0	0
Reservas	0	0	0	0	0
Rectificaciones de Resultados de Ejercicios Anteriores	0	0	0	0	0
Exceso o Insuficiencia en la Actualización de la Hacienda Pública / Patrimonio Neto de 2018	0	0	0	0	0
Resultado por Posición Monetaria	0	0	0	0	0
Resultado por Tenencia de Activos no Monetarios	0	0	0	0	0
Hacienda Pública/ Patrimonio Neto Final 2018	0	0	107,482,153	0	107,482,153
Cambios en la Hacienda Pública/ Patrimonio Contribuido Neto de 2019	0	0	0	0	0
Aportaciones	0	0	0	0	0
Donaciones de Capital	0	0	0	0	0
Actualización de la Hacienda Pública/ Patrimonio	0	0	0	0	0
Variaciones de la Hacienda Pública / Patrimonio Generado Neto de 2019	0	107,482,153	(24,257,606)	0	83,224,548
Resultados del Ejercicio (Ahorro/ Desahorro)	0	0	83,369,856	0	83,369,856
Resultados de Ejercicios Anteriores	0	107,482,153	(107,482,153)	0	0
Revalúos	0	0	0	0	0
Reservas	0	0	0	0	0
Rectificaciones de Resultados de Ejercicios Anteriores	0	0	(145,308)	0	(145,308)
Cambios en el Exceso o Insuficiencia en la Actualización de la Hacienda Pública / Patrimonio Neto de 2019	0	0	0	0	0
Resultado por Posición Monetaria	0	0	0	0	0
Resultado por Tenencia de Activos no Monetarios	0	0	0	0	0
Hacienda Pública/ Patrimonio Neto Final 2019	0	107,482,153	83,224,548	0	190,706,701


C.P. Adriana Lucrecia Pérez Hierro
 Coordinadora Administrativa y Financiera


C.P. María Eugenia Rodríguez Velázquez
 Jefa de Área de Servicios Financieros

Bajo protesta de decir verdad declaramos que los Estados Financieros y sus Notas son razonablemente correctos y responsabilidad del emisor


CENTRO DE INFORMACIÓN Y ANÁLISIS PARA LA SEGURIDAD DE QUERÉTARO
Cuenta Pública
Ejercicio 2019
ESTADO DE CAMBIOS EN LA SITUACIÓN FINANCIERA
Del 31 de diciembre de 2018 al 31 de diciembre de 2019
(Pesos)

Concepto	ORIGEN	APLICACIÓN
ACTIVO	22,957,528	126,284,090
Activo Circulante	0	15,190,823
Efectivo y Equivalentes	0	11,940,778
Derechos a Recibir Efectivo o Equivalentes	0	22,927
Derechos a Recibir Bienes o Servicios	0	3,227,119
Inventarios	0	0
Almacenes	0	0
Estimación por Pérdida o Deterioro de Activos	0	0
Circulantes	0	0
Otros Activos Circulantes	0	0
Activo No Circulante	22,957,528	111,093,266
Inversiones Financieras a Largo Plazo	0	0
Derechos a Recibir Efectivo o Equivalentes a Largo Plazo	0	0
Bienes Inmuebles, Infraestructura y Construcciones en Proceso	0	0
Bienes Muebles	0	105,698,345
Activos Intangibles	0	5,394,922
Depreciación, Deterioro y Amortización Acumulada de Bienes	0	0
Activos Diferidos	22,957,528	0
Estimación por Pérdida o Deterioro de Activos no Circulantes	0	0
Otros Activos no Circulantes	0	0

Concepto	ORIGEN	APLICACIÓN
PASIVO	20,102,014	0
Pasivo Circulante	20,102,014	0
Cuentas por Pagar a Corto Plazo	20,102,014	0
Documentos por Pagar a Corto Plazo	0	0
Porción a Corto Plazo de la Deuda Pública a Largo Plazo	0	0
Títulos y Valores a Corto Plazo	0	0
Pasivos Diferidos a Corto Plazo	0	0
Fondos y Bienes de Terceros en Garantía y/o Administración a Corto Plazo	0	0
Provisiones a Corto Plazo	0	0
Otros Pasivos a Corto Plazo	0	0
Pasivo No Circulante	0	0
Cuentas por Pagar a Largo Plazo	0	0
Documentos por Pagar a Largo Plazo	0	0
Deuda Pública a Largo Plazo	0	0
Pasivos Diferidos a Largo Plazo	0	0
Fondos y Bienes de Terceros en Garantía y/o en Administración a Largo Plazo	0	0
Provisiones a Largo Plazo	0	0
HACIENDA PÚBLICA/PATRIMONIO	107,482,153	24,257,606
Hacienda Pública/Patrimonio Contribuido	0	0
Aportaciones	0	0
Donaciones de Capital	0	0
Actualización de la Hacienda Pública/Patrimonio	0	0
Hacienda Pública/Patrimonio Generado	107,482,153	24,257,606
Resultados del Ejercicio (Ahorro/ Desahorro)	0	24,112,298
Resultados de Ejercicios Anteriores	107,482,153	0
Revalúos	0	0
Reservas	0	0
Rectificaciones de Resultados de Ejercicios Anteriores	0	145,308
Exceso o Insuficiencia en la Actualización de la Hacienda Pública/Patrimonio	0	0
Resultado por Posición Monetaria	0	0
Resultado por Tenencia de Activos no Monetarios	0	0



C. P. Adriana Lucrecia Pérez Hierro
 Coordinadora Administrativa y Financiera



C. P. María Eugenia Rodríguez Velázquez
 Jefa de Área de Servicios Financieros

Bajo protesta de decir verdad declaramos que los Estados Financieros y sus Notas son razonablemente correctos y responsabilidad del emisor

CENTRO DE INFORMACIÓN Y ANÁLISIS PARA EL ESTADO DE QUERÉTARO
Cuenta Pública
Ejercicio 2018
ESTADO DE FLUJOS DE EFECTIVO
Del 01 de enero al 31 de diciembre de 2019 y 2018
(Pesos)

Concepto	2019	2018	Concepto	2019	2018
Flujos de Efectivo de las Actividades de Operación					
Origen	199,276,067	116,323,602	Flujos de Efectivo de las Actividades de Inversión		
Impuestos	0	0	Origen	0	0
Cuotas y Aportaciones de Seguridad Social	0	0	Bienes Inmuebles, Infraestructura y Construcciones en Proceso	0	0
Contribuciones de mejoras	0	0	Bienes Muebles	0	0
Derechos	0	0	Otros Orígenes de Inversión	0	0
Productos	36,724	0	Aplicación		
Aprovechamientos	5,644	0	Bienes Inmuebles, Infraestructura y Construcciones en Proceso	104,755,441	27,828
Ingresos por Venta de Bienes y Prestación de Servicios	0	0	Bienes Muebles	0	0
Participaciones, Aportaciones, Convenios, Incentivos Derivados de la Colaboración Fiscal y Fondos Distintos de Aportaciones	60,926,397	0	Otros Aplicaciones de Inversión	100,150,447	27,828
Transferencias, Asignaciones, Subsidios y Subvenciones, y Pensiones y Jubilaciones	138,307,322	116,323,599	Flujos Netos de Efectivo por Actividades de Inversión	-104,755,441	-27,828
Otros Orígenes de Operación		3			
Aplicación	82,579,868	8,841,449	Flujo de Efectivo de las Actividades de Financiamiento		
Servicios Personales	24,646,275	7,432,420	Origen	0	542,581
Materiales y Suministros	1,752,623	315,740	Endeudamiento Neto	0	0
Servicios Generales	52,466,399	1,093,289	Interno	0	0
Transferencias Internas y Asignaciones al Sector Público	52,500	0	Externo	0	0
Transferencias al resto del Sector Público	0	0	Otros Orígenes de Financiamiento	0	542,581
Subsidios y Subvenciones	0	0	Aplicación		
Ayudas Sociales	153,003	0	Servicios de la Deuda	0	0
Pensiones y Jubilaciones	0	0	Interno	0	0
Transferencias a Fideicomisos, Mandatos y Contratos Análogos	0	0	Externo	0	0
Transferencias a la Seguridad Social	0	0	Otras Aplicaciones de Financiamiento	0	0
Donativos	0	0	Flujos Netos de Efectivo por Actividades de Financiamiento	0	542,581
Transferencias al Exterior	0	0	Incremento/Disminución Neta en el Efectivo y Equivalentes al Efectivo	11,940,776	107,996,906
Participaciones	0	0			
Aportaciones	0	0			
Convenios	0	0			
Otras Aplicaciones de Operación	3,505,069	0			
Flujos Netos de Efectivo por Actividades de Operación	116,696,219	107,482,153	Efectivo y Equivalente al Efectivo al Inicio del Ejercicio	107,996,906	
			Efectivo y Equivalente al Efectivo al Final del Ejercicio	119,937,684	

Bajo protesta de decir verdad declaramos que los Estados Financieros y sus Notas son razonablemente correctos y responsabilidad del emisor.

C.P. ADRIANA LUCÍEGUA PÉREZ HERRERO
COORDINADORA ADMINISTRATIVA Y FINANCIERA

C.P. MARÍA EUGENIA RODRIGUEZ VELAZQUEZ
JEFE DE AREA DE SERVICIOS FINANCIEROS

CENTRO DE INFORMACIÓN Y ANÁLISIS PARA LA SEGURIDAD DE QUERÉTARO
 Cuenta Pública
 Ejercicio 2019
INFORME SOBRE PASIVOS CONTINGENTES
 Del 01 de enero al 31 de diciembre de 2019
 (Pesos)

Denominación del Pasivo Contingente	Saldos Inicial 1	Movimientos del Periodo 2	Saldos Final 3=(1+2)
A Fondos Contingentes a Corto Plazo Provisiones a Corto Plazo	0	0	0
Provisión para Demandas y Juicios a Corto Plazo	0	0	0
Provisión para Contingencias a Corto Plazo	0	0	0
B Fondos Contingentes a Largo Plazo Provisiones a Largo Plazo	0	0	0
Provisión para Demandas y Juicios a Largo Plazo	0	0	0
Provisión para Pensiones a Largo Plazo	0	0	0
Provisión para Contingencias a Largo Plazo	0	0	0
TOTAL PASIVOS CONTINGENTES	0	0	0



C. P. Adriana Lucrecia Pérez Hierro
 Coordinadora Administrativa y Financiera



C. P. María Eugenia Rodríguez Velázquez
 Jefa de Área de Servicios Financieros

Bajo protesta de decir verdad declaramos que los Estados Financieros y sus Notas son razonablemente correctos y
 responsabilidad del emisor

CENTRO DE INFORMACIÓN Y ANÁLISIS PARA LA SEGURIDAD DE QUERÉTARO

NOTAS A LOS ESTADOS FINANCIEROS DEL CENTRO DE INFORMACIÓN Y ANÁLISIS PARA LA SEGURIDAD DE QUERÉTARO

Con el propósito de dar cumplimiento a los artículos 46 y 49 de la Ley General de Contabilidad Gubernamental (LGCG), así como a la normatividad emitida por el Consejo Nacional de Armonización Contable (CONAC), en seguida, se presentan las notas a los estados financieros correspondientes al ejercicio fiscal 2019, teniendo presente los postulados de revelación suficiente e importancia relativa con la finalidad de que la información sea de mayor utilidad para los usuarios. Los tres tipos de notas que acompañan a los estados financieros son:

- a) Notas de Desglose
- b) Notas de Memoria
- c) Notas de Gestión Administrativa

a) NOTAS DE DESGLOSE

I) Notas al Estado de Situación Financiera

Activo

Efectivo y equivalentes

En este apartado se informa el tipo y monto de los fondos con afectación específica al 31 de diciembre del 2019:

FONDOS CON AFECTACIÓN ESPECÍFICA:	TIPO	MONTO
FASP 2019	Recursos Federales	16,257,943.24
FASP 2019	Recursos Estatales	6,511,240.26
TOTAL		22,769,183.50

Asimismo, se informa el tipo, el monto y el plazo de las inversiones temporales menores a tres meses al 31 de diciembre del 2019:

INVERSIONES FINANCIERAS HASTA TRES MESES:	TIPO	MONTO	PLAZO
TOTAL	NADA QUE MANIFESTAR	\$ 0.00	



• **Derechos a recibir Efectivo o Equivalentes y Bienes o Servicios a Recibir:**

Corresponde integrar en este apartado, por tipo de contribución, los montos al 31 de diciembre del 2019 que se encuentren pendientes de cobro y por recuperar de hasta cinco ejercicios anteriores. Asimismo, se informa los montos sujetos a algún tipo de juicio con una antigüedad mayor a cinco ejercicios anteriores y la factibilidad de cobro:

		(Pesos)		
CONTRIBUCIÓN PENDIENTE DE COBRO Y DE RECUPERAR HASTA POR CINCO EJERCICIOS:	TIPO	MONTO	MONTO SUJETO A JUICIO MAYOR A CINCO EJERCICIOS	FACTIBILIDAD DE COBRO
IMPUESTOS	NADA QUE MANIFESTAR			
CUOTAS Y APORTACIONES DE SEGURIDAD	NADA QUE MANIFESTAR			
CONTRIBUCIONES DE MEJORAS	NADA QUE MANIFESTAR			
DERECHOS	NADA QUE MANIFESTAR			
PRODUCTOS	NADA QUE MANIFESTAR			
APROVECHAMIENTOS	NADA QUE MANIFESTAR			
INGRESOS POR VENTAS DE BIENES Y SERVICIOS	NADA QUE MANIFESTAR			
PARTICIPACIONES Y APORTACIONES	NADA QUE MANIFESTAR			
TRANSFERENCIAS, ASIGNACIONES, SUBSIDIOS Y OTRAS AYUDAS	NADA QUE MANIFESTAR			
TOTAL		\$ 0.00		

Se informa de manera agrupada, el monto al 31 de diciembre del 2019 de los derechos a recibir efectivo y equivalentes (excepto cuentas por cobrar de contribuciones o fideicomisos que se encuentran dentro de inversiones financieras, participaciones y aportaciones de capital) en una desagregación por su vencimiento en días a 90, 180, menor o igual a 365 y mayor a 365. Adicionalmente se informa de las características cualitativas relevantes que les afectan a estas cuentas:

		(Pesos)	
DERECHOS A RECIBIR EFECTIVO O EQUIVALENTES (excepto cuentas por cobrar de contribuciones o fideicomisos que se encuentran dentro de inversiones financieras, participaciones y aportaciones de capital):	MONTO	MONTO	CARACTERÍSTICAS CUALITATIVAS
a) Menor o igual a 90 días			
CUENTAS POR COBRAR	0		
DEUDORES DIVERSOS POR COBRAR	22,926.64		Gastos por cobrar arrastre de Urvan siniestrada.
Adriana Pérez Hierro	1,989.76		Fondo Fijo

CENTRO DE INFORMACIÓN Y ANÁLISIS PARA LA SEGURIDAD DE QUERÉTARO

Varios	6,506.00	Gastos arrastre vehículo siniestrado
Varios	182.00	Gastos por comprobar
Varios	14,248.88	Diferencia en cuotas retenidas
DEUDORES POR ANTICIPOS DE LA TESORERÍA	0	
PRESTAMOS OTORGADOS	0	
OTROS DERECHOS A RECIBIR EFECTIVO	0	
Sub-Total	\$22,926.64	

b) Mayor a 90 días y menor o igual a 180 días

CUENTAS POR COBRAR	0
DEUDORES DIVERSOS POR COBRAR	0
DEUDORES POR ANTICIPOS DE LA TESORERÍA	0
PRESTAMOS OTORGADOS	0
OTROS DERECHOS A RECIBIR EFECTIVO	0
Sub-Total	\$ 0.00

c) Mayor a 180 días y menor o igual a 365 días

CUENTAS POR COBRAR	0
DEUDORES DIVERSOS POR COBRAR	0
DEUDORES POR ANTICIPOS DE LA TESORERÍA	0
PRESTAMOS OTORGADOS	0
OTROS DERECHOS A RECIBIR EFECTIVO	0
Sub-Total	\$ 0.00

d) Mayor a 365 días

DOCUMENTOS POR COBRAR	0
DEUDORES DIVERSOS	0
PRESTAMOS OTORGADOS	0
OTROS DERECHOS A RECIBIR EFECTIVO	0
Sub-Total	\$ 0.00
TOTAL	\$22,926.64

Se informa de manera agrupada, el monto al 31 de diciembre del 2019 de los derechos a recibir bienes o servicios (excepto cuentas por cobrar de contribuciones o fideicomisos que se encuentran dentro de inversiones financieras, participaciones y aportaciones de capital) en una desagregación por su vencimiento en días a 90, 180, menor o igual a 365 y mayor a 365. Adicionalmente se informa de las características cualitativas relevantes que les afectan a estas cuentas:

(Pesos)

DERECHOS A RECIBIR BIENES O SERVICIOS:	MONTO	CARACTERÍSTICAS CUALITATIVAS
a) Menor o igual a 90 días		
ANTICIPO A PROVEEDORES POR ADQUISICIÓN DE BIENES Y PRESTACIÓN DE SERVICIOS	-79	
ANTICIPO A PROVEEDORES POR ADQUISICIÓN DE BIENES INMUEBLES Y MUEBLES	0	
ANTICIPO A PROVEEDORES POR ADQUISICIÓN DE BIENES INTANGIBLES	3,227,120.00	Anticipo al 80% Proyecto de construcción de plataforma con sensor
ANTICIPO A CONTRATISTAS POR OBRAS PUBLICAS	0	
OTROS DERECHOS A RECIBIR BIENES O SERVICIOS	0	
Sub-Total	\$3,227,120.00	
b) Mayor a 90 días y menor o igual a 180 días		
ANTICIPO A PROVEEDORES POR ADQUISICIÓN DE BIENES Y PRESTACIÓN DE SERVICIOS	0	
ANTICIPO A PROVEEDORES POR ADQUISICIÓN DE BIENES INMUEBLES Y MUEBLES	0	
ANTICIPO A PROVEEDORES POR ADQUISICIÓN DE BIENES INTANGIBLES	0	
ANTICIPO A CONTRATISTAS POR OBRAS PUBLICAS	0	
OTROS DERECHOS A RECIBIR BIENES O SERVICIOS	0	
Sub-Total	\$ 0.00	
c) Mayor a 180 días y menor o igual a 365 días		
ANTICIPO A PROVEEDORES POR ADQUISICIÓN DE BIENES Y PRESTACIÓN DE SERVICIOS	0	
ANTICIPO A PROVEEDORES POR ADQUISICIÓN DE BIENES INMUEBLES Y MUEBLES	0	
ANTICIPO A PROVEEDORES POR ADQUISICIÓN DE BIENES INTANGIBLES	0	
ANTICIPO A CONTRATISTAS POR OBRAS PUBLICAS	0	
OTROS DERECHOS A RECIBIR BIENES O SERVICIOS	0	
Sub-Total	\$ 0.00	
TOTAL	\$3,227,119.21	

CENTRO DE INFORMACIÓN Y ANÁLISIS PARA LA SEGURIDAD DE QUERÉTARO

- **Bienes disponibles para su transformación o consumo (inventarios)**

Se clasifican como bienes disponibles para su transformación, aquellos que se encuentran dentro de la cuenta de inventarios. En esta nota, se informa del sistema de conteo y el método de valuación aplicado a los inventarios, así como la conveniencia de su aplicación dada la naturaleza de los mismos. Adicionalmente se revela el impacto en la información financiera por cambios en el método o sistema:

CUENTA DE INVENTARIO DE ARTÍCULOS DE TRANSFORMACIÓN Y/O ELABORACIÓN	SISTEMA DE COSTEO	MÉTODO DE VALUACIÓN	CONVENIENCIA DEL MÉTODO	IMPACTO FINANCIERO POR CAMBIO DE MÉTODO
INVENTARIO DE MERCANCIAS PARA VENTA		NADA QUE MANIFESTAR		
INVENTARIO DE MERCANCIAS TERMINADAS		NADA QUE MANIFESTAR		
INVENTARIO DE MERCANCIAS EN PROCESO DE ELABORACIÓN		NADA QUE MANIFESTAR		
INVENTARIO DE MATERIAS PRIMAS, MATERIALES Y SUMINISTROS PARA PRODUCCIÓN		NADA QUE MANIFESTAR		
BIENES EN TRANSITO		NADA QUE MANIFESTAR		

De la cuenta de almacén se informa acerca del método de valuación, así como la conveniencia de su aplicación. Adicionalmente, se revela el impacto en la información financiera por cambios en el método:

CUENTA DE ALMACÉN	MÉTODO DE VALUACIÓN	CONVENIENCIA DEL MÉTODO	IMPACTO FINANCIERO POR CAMBIO DE MÉTODO
MATERIALES DE ADMINISTRACIÓN, EMISIÓN DE DOCUMENTOS Y ARTÍCULOS OFICIALES	NADA QUE MANIFESTAR		
ALIMENTOS Y UTENSILIOS	NADA QUE MANIFESTAR		
MATERIALES Y ARTÍCULOS DE CONSTRUCCIÓN Y DE REPARACIÓN	NADA QUE MANIFESTAR		
PRODUCTOS QUÍMICOS, FARMACÉUTICOS Y DE LABORATORIO	NADA QUE MANIFESTAR		
COMBUSTIBLES, LUBRICANTES Y ADITIVOS	NADA QUE MANIFESTAR		
VESTUARIO, BLANCOS, PRENDAS DE PROTECCIÓN Y ARTÍCULOS DEPORTIVOS	NADA QUE MANIFESTAR		
MATERIALES Y SUMINISTROS DE SEGURIDAD	NADA QUE MANIFESTAR		
HERRAMIENTAS, REFACCIONES Y ACCESORIOS MENORES PARA CONSUMO	NADA QUE MANIFESTAR		

- **Inversiones Financieras**

De la cuenta de inversiones financieras, que considera los fideicomisos, se informa de éstos, los recursos asignados por tipo, monto al 31 de diciembre del 2019 y características significativas que tengan o puedan tener alguna incidencia en las mismas:
(Pesos)

FIDEICOMISO	TIPO	MONTO	CARACTERÍSTICAS SIGNIFICATIVAS
FIDEICOMISOS, MANDATOS Y CONTRATOS ANÁLOGOS DEL PODER EJECUTIVO	NADA QUE MANIFESTAR		
FIDEICOMISOS, MANDATOS Y CONTRATOS ANÁLOGOS DEL PODER LEGISLATIVO	NADA QUE MANIFESTAR		
FIDEICOMISOS, MANDATOS Y CONTRATOS ANÁLOGOS DEL PODER JUDICIAL	NADA QUE MANIFESTAR		
FIDEICOMISOS, MANDATOS Y CONTRATOS ANÁLOGOS PÚBLICOS NO EMPRESARIALES Y NO FINANCIEROS	NADA QUE MANIFESTAR		
FIDEICOMISOS, MANDATOS Y CONTRATOS ANÁLOGOS PÚBLICOS EMPRESARIALES Y NO FINANCIEROS	NADA QUE MANIFESTAR		
FIDEICOMISOS, MANDATOS Y CONTRATOS ANÁLOGOS PÚBLICOS FINANCIEROS	NADA QUE MANIFESTAR		
FIDEICOMISOS, MANDATOS Y CONTRATOS ANÁLOGOS DE ENTIDADES FEDERATIVAS	NADA QUE MANIFESTAR		
FIDEICOMISOS, MANDATOS Y CONTRATOS ANÁLOGOS DE MUNICIPIOS	NADA QUE MANIFESTAR		
FIDEICOMISOS, MANDATOS Y CONTRATOS ANÁLOGOS DE EMPRESAS PRIVADAS Y PARTICULARES	NADA QUE MANIFESTAR		
TOTAL		\$ 0.00	

Se informa de las inversiones financieras, los saldos al 31 de diciembre del 2019 de las participaciones y aportaciones de capital:

(Pesos)

PARTICIPACIONES Y APORTACIONES DE CAPITAL	SALDO
PARTICIPACIONES Y APORTACIONES DE CAPITAL A LARGO PLAZO EN EL SECTOR PÚBLICO	
PARTICIPACIONES Y APORTACIONES DE CAPITAL A LARGO PLAZO EN EL SECTOR PRIVADO	
PARTICIPACIONES Y APORTACIONES DE CAPITAL A LARGO PLAZO EN EL SECTOR EXTERNO	
TOTAL	\$ 0.00

CENTRO DE INFORMACIÓN Y ANÁLISIS PARA LA SEGURIDAD DE QUERÉTARO

Bienes muebles, inmuebles e intangibles

Se informa de manera agrupada por cuenta, los rubros de bienes muebles, el monto al 31 de diciembre del 2019 de la depreciación del ejercicio y la acumulada, el método de depreciación, tasas aplicadas y los criterios de aplicación de los mismos. Asimismo, se informa de las características significativas del estado en que se encuentran los activos:

(Pesos)

CUENTA DE BIENES MUEBLES	MONTO DE DEPRECIACIÓN DEL EJERCICIO	MONTO DE DEPRECIACIÓN ACUMULADA	MÉTODO DE DEPRECIACIÓN	TASA APLICADA	CRITERIO DE APLICACIÓN	CARACTERÍSTICAS SIGNIFICATIVAS DEL ESTADO EN QUE ENCUENTREN
MOBILIARIO Y EQUIPO DE ADMINISTRACIÓN	80,724.82	80,724.82	Línea Recta	10%	Según Acuerdo CACQRO/02/2013 y Parámetros de Estimación de Vida Útil.	Equipo adquirido en el presente ejercicio.
MOBILIARIO Y EQUIPO EDUCACIONAL Y RECREATIVO	0.00	0.00	NA	NA	NA	NA
EQUIPO E INSTRUMENTAL MEDICO Y DE LABORATORIO	0.00	0.00	NA	NA	NA	NA
EQUIPO DE TRANSPORTE	40,535.60	40,535.60	Línea Recta	20%	Según Acuerdo CACQRO/02/2013 y Parámetros de Estimación de Vida Útil.	Equipo adquirido en el presente ejercicio.
EQUIPO DE DEFENSA Y SEGURIDAD	22,454,287.75	22,454,287.75	Línea Recta	33.33%	Según Acuerdo CACQRO/02/2013 y Parámetros de Estimación de Vida Útil	Equipo adquirido en el presente ejercicio.
MAQUINARIA, OTROS EQUIPOS Y HERRAMIENTAS	9,850.35	9,850.35	Línea Recta	10%	Según Acuerdo CACQRO/02/2013 y Parámetros de Estimación de Vida Útil	Equipo adquirido en el presente ejercicio
ACTIVOS BIOLÓGICOS	0.00	0.00	NA	NA	NA	NA
TOTAL	\$22,585,398.52	\$22,585,398.52				

Se informa de manera agrupada por cuenta, los rubros de bienes inmuebles, el monto al 31 de diciembre del 2019 de la depreciación del ejercicio y la acumulada, el método de depreciación, tasas aplicadas y los criterios de aplicación de los mismos. Asimismo, se informa de las características significativas del estado en que se encuentran los activos:

(Pesos)

CUENTA DE BIENES INMUEBLES	MONTO DE DEPRECIACIÓN DEL EJERCICIO	MONTO DE DEPRECIACIÓN ACUMULADA	MÉTODO DE DEPRECIACIÓN	TASA APLICADA	CRITERIO DE APLICACIÓN	CARACTERÍSTICAS SIGNIFICATIVAS DEL ESTADO EN QUE ENCUENTREN
VIVIENDAS			NADA QUE MANIFESTAR			
EDIFICIOS NO HABITACIONALES			NADA QUE MANIFESTAR			
INFRAESTRUCTURA			NADA QUE MANIFESTAR			
OTROS BIENES INMUEBLES			NADA QUE MANIFESTAR			
TOTAL	\$ 0.00	\$ 0.00				

Se informa de manera agrupada por cuenta, los rubros de activos intangibles y diferidos, su monto al 31 de diciembre del 2019, naturaleza, amortización del ejercicio, amortización acumulada, tasa y método aplicados:

(Pesos)

CUENTA DE ACTIVOS INTANGIBLES	MONTO	NATURALEZA	AMORTIZACIÓN ACUMULADA DEL EJERCICIO	AMORTIZACIÓN ACUMULADA	TASA APLICADA	MÉTODO APLICADO
SOFTWARE	3,654,000.00	DEUDORA	372,129.45	372,129.45	33.33% ANUAL	LINEAL
PATENTES, MARCAS Y DERECHOS						
CONCESIONES Y FRANQUICIAS						
LICENCIAS	1,740,921.68	DEUDORA			33.33% ANUAL	LINEAL
OTROS ACTIVOS INTANGIBLES						
TOTAL	\$ 5,394,921.68		\$ 372,129.45	\$ 372,129.45		

CENTRO DE INFORMACIÓN Y ANÁLISIS PARA LA SEGURIDAD DE QUERÉTARO

- Estimaciones y deterioros:**

Se informa los criterios utilizados para la determinación de las estimaciones:

Al momento no se tiene contemplado este tipo de estimaciones, ya que no se cuenta con cuentas incobrables, inventarios, activos biológicos o cualquier otra naturaleza que pudiera ser aplicable.

CUENTA	CRITERIOS UTILIZADOS PARA LA DETERMINACIÓN DE LAS ESTIMACIONES
ESTIMACIONES POR PERDIDAS DE CUENTAS INCOBRABLES DE DOCUMENTOS POR COBRAR	NADA QUE MANIFESTAR
ESTIMACIONES POR PERDIDAS DE CUENTAS INCOBRABLES DE DEUDORES DIVERSOS	NADA QUE MANIFESTAR
ESTIMACIONES POR PERDIDA DE CUENTAS INCOBRABLES DE INGRESOS POR COBRAR	NADA QUE MANIFESTAR
ESTIMACIONES POR PERDIDA DE CUENTAS INCOBRABLES DE PRESTAMOS OTORGADOS	NADA QUE MANIFESTAR
ESTIMACIONES POR PERDIDA DE OTRAS CUENTAS INCOBRABLES	NADA QUE MANIFESTAR
DETERIOR ACUMULADO DE ACTIVOS BIOLÓGICOS	NADA QUE MANIFESTAR

- Otros Activos**

De las cuentas de otros activos, se informa por tipo circulante y no circulante, los montos totales asociados al 31 de diciembre del 2019 y sus características cualitativas significativas que les impacten financieramente:

CUENTA	MONTO TOTAL	CARACTERÍSTICAS CUALITATIVAS QUE IMPACTEN FINANCIERAMENTE
(Pesos)		
Activo circulante		
BIENES EN GARANTÍA	0	NADA QUE MANIFESTAR
BIENES DERIVADOS DE EMBARGOS, DECOMISOS, ASEGURAMIENTOS Y DACIÓN EN PAGO	0	NADA QUE MANIFESTAR
Sub-Total	\$ 0.00	
Activo no circulante		
BIENES EN CONCESIÓN	0	NADA QUE MANIFESTAR
BIENES EN ARRENDAMIENTO FINANCIERO	0	NADA QUE MANIFESTAR
BIENES EN COMODATO	0	NADA QUE MANIFESTAR
Sub-Total	\$ 0.00	
TOTAL	\$ 0.00	

Pasivo 1

Se informa el monto al 31 de diciembre del 2019 de las cuentas por pagar en una desagregación por su vencimiento en días a 90, 180, menor o igual a 365 y mayor a 365. Asimismo, se informa sobre la factibilidad del pago de dichos pasivos:

(Pesos)		
Cuentas por pagar:	Monto	Factibilidad de Pago
a) Menor o igual a 90 días		
SERVICIOS PERSONALES POR PAGAR	325,350.68	Provisionada.
PROVEEDORES POR PAGAR	19,858,659.83	Provisionada.
CONTRATISTAS POR OBRAS PUBLICAS	0	
PARTICIPACIONES Y APORTACIONES	0	
TRANSFERENCIAS OTORGADAS		
INTERESES, COMISIONES Y OTROS GASTOS DE LA DEUDA PUBLICA		
RETENCIONES Y CONTRIBUCIONES POR PAGAR	417,558.99	Provisionada.
DEVOLUCIONES DE LA LEY DE INGRESOS	0	
OTRAS CUENTAS POR PAGAR	43,026.03	
Sub-Total	\$20,644,595.53	
b) Mayor a 90 días y menor o igual a 180 días		
SERVICIOS PERSONALES POR PAGAR	0	
PROVEEDORES POR PAGAR	0	
CONTRATISTAS POR OBRAS PUBLICAS	0	
PARTICIPACIONES Y APORTACIONES	0	
TRANSFERENCIAS OTORGADAS	0	
INTERESES, COMISIONES Y OTROS GASTOS DE LA DEUDA PUBLICA	0	
RETENCIONES Y CONTRIBUCIONES POR PAGAR	0	
DEVOLUCIONES DE LA LEY DE INGRESOS	0	
OTRAS CUENTAS POR PAGAR	0	
Sub-Total	\$ 0.00	
c) Mayor a 180 días y menor o igual a 365 días		
SERVICIOS PERSONALES POR PAGAR	0	
PROVEEDORES POR PAGAR	0	
CONTRATISTAS POR OBRAS PUBLICAS	0	
PARTICIPACIONES Y APORTACIONES	0	
TRANSFERENCIAS OTORGADAS	0	
INTERESES, COMISIONES Y OTROS GASTOS DE LA DEUDA PUBLICA	0	

CENTRO DE INFORMACIÓN Y ANÁLISIS PARA LA SEGURIDAD DE QUERÉTARO

RETENCIONES Y CONTRIBUCIONES POR PAGAR	0
DEVOLUCIONES DE LA LEY DE INGRESOS	0
OTRAS CUENTAS POR PAGAR	0
Sub-Total	\$ 0.00
d) Mayor a 365 días	
PROVEEDORES POR PAGAR	0
CONTRATISTAS POR OBRAS PUBLICAS	0
Sub-Total	\$ 0.00
TOTAL	\$20,644,595.53

¹ Con respecto a la información de la deuda pública, ésta se incluye en el informe de deuda pública en la nota 11 "información sobre la Deuda" de las notas de Gestión Administrativa

Se informa el monto al 31 de diciembre del 2019 de los documentos por pagar en una desagregación por su vencimiento en días a 90, 180, menor o igual a 365 y mayor a 365. Asimismo, se informa sobre la factibilidad del pago de dichos pasivos:

(Pesos)

DOCUMENTOS POR PAGAR:	MONTO	FACTIBILIDAD DE PAGO
a) Menor o igual a 90 días		
DOCUMENTOS COMERCIALES	0	
DOCUMENTOS CON CONTRATISTAS POR OBRAS PUBLICAS	0	
OTROS DOCUMENTOS POR PAGAR	0	
Sub-Total	\$ 0.00	
b) Mayor a 90 días y menor o igual a 180 días		
DOCUMENTOS COMERCIALES	0	
DOCUMENTOS CON CONTRATISTAS POR OBRAS PUBLICAS	0	
OTROS DOCUMENTOS POR PAGAR	0	
Sub-Total	\$ 0.00	
c) Mayor a 180 días y menor o igual a 365 días		
DOCUMENTOS COMERCIALES	0	
DOCUMENTOS CON CONTRATISTAS POR OBRAS PUBLICAS	0	
OTROS DOCUMENTOS POR PAGAR	0	
Sub-Total	\$ 0.00	
d) Mayor a 365 días		
DOCUMENTOS COMERCIALES	0	
DOCUMENTOS CON CONTRATISTAS POR OBRAS PUBLICAS	0	
OTROS DOCUMENTOS POR PAGAR	0	
Sub-Total	\$ 0.00	
TOTAL	\$ 0.00	



Se informa de manera agrupada el monto al 31 de diciembre del 2019 de los recursos localizados en fondos de bienes de terceros en administraciones y/o garantías a corto y largo plazo. Así como la naturaleza de dichos recursos y sus características cualitativas significativas que les afecten o pudieran afectarles financieramente:

(Pesos)

A CORTO PLAZO:	MONTO	NATURALEZA	CARACTERÍSTICAS CUALITATIVAS QUE AFECTEN FINANCIERAMENTE
FONDOS EN GARANTÍA	NADA QUE MANIFESTAR		
FONDOS EN ADMINISTRACIÓN	NADA QUE MANIFESTAR		
FONDOS CONTINGENTES	NADA QUE MANIFESTAR		
FONDOS DE FIDEICOMISOS	NADA QUE MANIFESTAR		
OTROS FONDOS DE TERCEROS	NADA QUE MANIFESTAR		
VALORES Y BIENES EN GARANTÍA	NADA QUE MANIFESTAR		
Sub-Total	\$ 0.00		

A LARGO PLAZO:	MONTO	NATURALEZA	CARACTERÍSTICAS CUALITATIVAS QUE AFECTEN FINANCIERAMENTE
FONDOS EN GARANTÍA	NADA QUE MANIFESTAR		
FONDOS EN ADMINISTRACIÓN	NADA QUE MANIFESTAR		
FONDOS CONTINGENTES	NADA QUE MANIFESTAR		
FONDOS DE FIDEICOMISOS	NADA QUE MANIFESTAR		
OTROS FONDOS DE TERCEROS	NADA QUE MANIFESTAR		
VALORES Y BIENES EN GARANTÍA	NADA QUE MANIFESTAR		
Sub-Total	\$ 0.00		
TOTAL	\$ 0.00		

CENTRO DE INFORMACIÓN Y ANÁLISIS PARA LA SEGURIDAD DE QUERÉTARO

Se informa de las cuentas de los pasivos diferidos y otros, su tipo, naturaleza, y monto al 31 de diciembre del 2019. Asimismo, las características significativas que les impacten o pudieran impactarles financieramente.

(Pesos)			
TIPO	MONTO	NATURALEZA	CARACTERÍSTICAS CUALITATIVAS QUE AFECTEN FINANCIERAMENTE
CRÉDITOS DIFERIDOS	0		
INTERESES COBRADOS POR ADELANTADO	0		
OTROS PASIVOS DIFERIDOS	0		
TOTAL	\$ 0.00		

II) Notas al Estado de Actividades

Ingresos de gestión

De los rubros de impuestos, cuotas y aportaciones de seguridad social, contribuciones de mejoras, derechos, productos, aprovechamientos y de ingresos por venta de bienes y prestación de servicios, los cuales están armonizados con los rubros del Clasificador por Rubro de Ingresos, se informa los montos totales al 31 de diciembre y cualquier característica significativa:

(Pesos)		
CLASE DE INGRESOS:	MONTO	CARACTERÍSTICA SIGNIFICATIVA
IMPUESTO SOBRE DIVERSIONES Y ESPECTÁCULOS PÚBLICOS		
IMPUESTO SOBRE LOTERÍAS, RIFAS, SORTEOS Y CONCURSOS		
IMPUESTO VENTA DE BIENES CUYA ENAJENACIÓN SE GRAVA POR LEY IEPS		
IMPUESTO SOBRE TENENCIA O USO DE VEHÍCULOS DEL EJERCICIO		
ADEUDO TENENCIA EJERCICIOS ANTERIORES		
IMPUESTO POR LA PRESTACIÓN DE SERVICIO DE HOSPEDAJE		
IMPUESTO POR LA ADQUISICIÓN DE VEHÍCULOS DE MOTOR O REMOLQUES QUE NO SEAN NUEVOS		
IMPUESTO SOBRE NOMINAS		
ACTUALIZACIÓN DE IMPUESTOS		

RECARGOS DE IMPUESTOS	
MULTAS DE IMPUESTOS	
IMPUESTO PARA EL FOMENTO DE LA EDUCACIÓN EN EL ESTADO, PARA CAMINOS Y SERVICIOS SOCIALES	
APORTACIÓN DE MEJORAS	
SERVICIOS PRESTADOS POR INDEREQ	
PARQUE RECREATIVO MUNDO CIMACUATICO	
POR LICENCIA PARA ALMACENAJE, VENTA, PORTEO Y CONSUMO DE BEBIDAS ALCOHÓLICAS	
SERVICIOS PRESTADOS POR REGISTRO PUBLICO DE LA PROPIEDAD	
SERVICIOS PRESTADOS POR LAS AUTORIDADES CATASTRALES	
SERVICIOS PRESTADOS POR AUTORIDADES DEL TRABAJO Y PREVISIÓN SOCIAL	
SERVICIOS PRESTADOS POR AUTORIDADES DE EDUCACIÓN	
SERVICIOS PRESTADOS POR LAS AUTORIDADES DE LA SECRETARIA DE DESARROLLO URBANO Y OBRAS PÚBLICAS	
SERVICIOS PRESTADOS POR SECRETARIA DE GOBIERNO	
SERVICIOS PRESTADOS POR PROCURADURÍA DE JUSTICIA DEL ESTADO	
SERVICIOS PRESTADOS POR SECRETARIA DE LA CONTRALORÍA	
SERVICIOS PRESTADOS POR LAS AUTORIDADES DE LA SECRETARIA DE SEGURIDAD CIUDADANA	
SERVICIOS PRESTADOS POR AUTORIDADES FISCALES	
SERVICIOS PRESTADOS POR OFICIALÍA MAYOR	
SERVICIOS PRESTADOS POR OTRAS AUTORIDADES ADMINISTRATIVAS	
SERVICIOS PRESTADOS POR EL ARCHIVO GENERAL DE NOTARIAS	
SERVICIOS PRESTADOS POR PODER EJECUTIVO	
SERVICIOS PRESTADOS POR LA LEGISLATURA	
SERVICIOS PRESTADOS POR EL TRIBUNAL SUPERIOR DE JUSTICIA	
ACTUALIZACIÓN DE DERECHOS	

CENTRO DE INFORMACIÓN Y ANÁLISIS PARA LA SEGURIDAD DE QUERÉTARO

RECARGOS DE DERECHOS		
MULTA DE DERECHOS		
ARRENDAMIENTO		
EXPLOTACIÓN DE BIENES PROPIEDAD DEL ESTADO		
OTROS PRODUCTOS		
RENDIMIENTOS BANCARIOS	36,723.81	Interés cuentas
PRODUCTOS DE CAPITAL Y VALORES DEL PODER JUDICIAL		
OTROS INTERESES		
ENAJENACIÓN DE BIENES INMUEBLES		
INCENTIVOS DERIVADOS DE LA COLABORACIÓN FISCAL		
MULTAS		
INDEMNIZACIONES		
REINTEGROS		
APROVECHAMIENTOS PROVENIENTES DE OBRAS PUBLICAS		
APROVECHAMIENTOS POR PARTICIPACIONES DERIVADAS DE LA APLICACIÓN DE LEYES		
APROVECHAMIENTOS POR APORTACIONES		
APROVECHAMIENTOS POR COOPERACIONES		
OTROS APROVECHAMIENTOS	5,644.02	Penalización proveedores
INGRESOS POR VENTA DE BIENES DE ORGANISMOS DESCENTRALIZADOS		
INGRESOS POR SERVICIOS PRESTADOS POR ORGANISMOS DESCENTRALIZADOS		
INGRESOS DE OPERACIÓN DE ENTIDADES PARAESTATALES EMPRESARIALES		
INGRESOS POR VENTA DE BIENES DE ENTIDADES PARAESTATALES EMPRESARIALES		
INGRESOS POR SERVICIOS PRESTADOS POR ENTIDADES PARAESTATALES EMPRESARIALES		
INGRESOS POR VENTA DE BIENES		
INGRESOS POR SERVICIOS PRODUCIDOS EN ESTABLECIMIENTOS DEL GOBIERNO		
TOTAL	\$ 42,367.83	

Participaciones, Aportaciones, Convenios, Incentivos Derivados de la Colaboración Fiscal, Fondos Distintos de Aportaciones, Transferencias, Asignaciones, Subsidios y Subvenciones, y Pensiones y Jubilaciones.

Se informa de manera agrupada los montos totales al 31 de diciembre del 2019, y cualquier característica significativa.

De los rubros de participaciones, aportaciones, convenios, incentivos derivados de la colaboración fiscal, fondos distintos de aportaciones, transferencias, asignaciones, subsidios y subvenciones, y pensiones y jubilaciones, los cuales están armonizados con los rubros del Clasificador por Rubros de Ingresos, se informarán los montos totales y cualquier característica significativa.

TIPO DE INGRESOS	CRI	MONTO
Participaciones, Aportaciones, Convenios, Incentivos derivados de Colaboración Fiscal y Fondos de Distintos de Aportaciones	91	60,926,396.74
Transferencias, Asignaciones, Subsidios y Subvenciones, y Pensiones y Jubilaciones	82	138,307,322.00
		\$199,233,718.74

Otros Ingresos y Beneficios

Se informa de manera agrupada, el tipo, el monto al 31 de diciembre del 2019, y naturaleza de la cuenta de otros ingresos, asimismo se informa de sus características significativas:

(Pesos)

OTROS INGRESOS Y BENEFICIOS VARIOS:	TIPO	MONTO	NATURALEZA	CARACTERÍSTICAS SIGNIFICATIVAS
OTROS INGRESOS DE EJERCICIOS ANTERIORES	NADA QUE MANIFESTAR			
BONIFICACIONES Y DESCUENTOS OBTENIDOS	NADA QUE MANIFESTAR			
DIFERENCIAS POR TIPO DE CAMBIO A FAVOR	NADA QUE MANIFESTAR			
DIFERENCIAS DE COTIZACIONES A FAVOR EN VALORES NEGOCIABLES	NADA QUE MANIFESTAR			
RESULTADO POR POSICIÓN MONETARIA	NADA QUE MANIFESTAR			
UTILIDADES POR PARTICIPACIÓN PATRIMONIAL	NADA QUE MANIFESTAR			
OTROS INGRESOS Y BENEFICIOS VARIOS	NADA QUE MANIFESTAR			
TOTAL		\$ 0.00		

CENTRO DE INFORMACIÓN Y ANÁLISIS PARA LA SEGURIDAD DE QUERÉTARO

Gastos y otras pérdidas

Se explican aquellas cuentas de gastos de funcionamiento, transferencias, subsidios y otras ayudas, participaciones y aportaciones, otros gastos y pérdidas extraordinarias, que en lo individual representen el 10% o más del total de los gastos al 31 de diciembre del 2019: (Pesos)

MONTO TOTAL DE GASTOS	115,906,230.85	
CUENTA	MONTO INDIVIDUAL	PORCENTAJE DEL TOTAL DEL GASTO
Servicios personales	24,973,625.64	21.55%
Servicios de Instalación, Reparación y Mantenimiento	55,228,278.06	47.65%
DEPRECIACIÓN DE BIENES MUEBLES	22,585,398.52	19.49%

III) Notas al Estado de Variación en la Hacienda Pública

Se informa de manera agrupada, acerca de las modificaciones al patrimonio contribuido por tipo, naturaleza y monto al 31 de diciembre del 2019:

CUENTA	MONTO	NATURALEZA
APORTACIONES	(\$0.00)	
Inversiones Financieras a Largo Plazo	0	NADA QUE MANIFESTAR
Bienes Inmuebles e Infraestructura	0	NADA QUE MANIFESTAR
Bienes Muebles	0	NADA QUE MANIFESTAR
Bienes Intangibles	0	NADA QUE MANIFESTAR
DONACIONES DE CAPITAL	(\$0.00)	
Inversiones Financieras a Largo Plazo	0	NADA QUE MANIFESTAR
Bienes Inmuebles e Infraestructura	0	NADA QUE MANIFESTAR
Bienes Muebles	0	NADA QUE MANIFESTAR
Bienes Intangibles	0	NADA QUE MANIFESTAR
ACTUALIZACIÓN DE LA HACIENDA PÚBLICA/PATRIMONIO	(\$0.00)	
Inversiones Financieras a Largo Plazo	0	NADA QUE MANIFESTAR
Bienes Inmuebles e Infraestructura	0	NADA QUE MANIFESTAR
Bienes Muebles	0	NADA QUE MANIFESTAR
Bienes Intangibles	0	NADA QUE MANIFESTAR

Se informa de manera agrupada, acerca del monto al 31 de diciembre del 2019 así como la procedencia de los recursos que modifican al patrimonio generado:
(Pesos)

CUENTA	MONTO	PROCEDECIA DEL RECURSO
RESULTADO DEL EJERCICIO	\$83,369,855.72	
RESULTADOS DE EJERCICIOS ANTERIORES	\$107,482,153.22	
REVALUOS	\$ 0.00	
Revaluó de Bienes Inmuebles	0	
Revaluó de Bienes Muebles	0	
Revaluó de Bienes Intangibles	0	
Otros Revaluos	0	
RESERVAS	\$ 0.00	
Reservas de Patrimonio	0	
Reservas Territoriales	0	
Reservas por Contingencias	0	
RECTIFICACIONES DE RESULTADOS DE EJERCICIOS ANTERIORES	\$ -145,308	
Cambios en Políticas Contables	0	
Cambios por Errores Contables	-145,308	Recurso GEQ 2018.

Se informa la integración al cierre de 31 de diciembre la cuenta de Rectificaciones de Resultados de Ejercicios anteriores:

RECTIFICACIONES DE RESULTADOS DE EJERCICIOS ANTERIORES	
PARTICIPACIONES PARA PAGO ISR 2018	144,768.01
FINIQUITOS 2018	158,987.83
REINTEGRO COMBUSTIBLE 2018, PAGADO NO UTILIZADO	757.82
ISN 2018	131,846.00
SUMAS	- 145,308.00

CENTRO DE INFORMACIÓN Y ANÁLISIS PARA LA SEGURIDAD DE QUERÉTARO

IV) Notas al Estado de Flujos de Efectivo

Efectivo y equivalentes

El análisis de los saldos inicial y final que figuran en la última parte del Estado de Flujo de Efectivo en la cuenta de efectivo y equivalentes es como sigue:

CUENTA	2019	2018
Efectivo en Bancos – Tesorería	97,168,500.37	107,996,906.00
Efectivo en Bancos- Dependencias	0	0
Inversiones Temporales (hasta 3 meses)	0	0
Fondos con Afectación Específica	22,769,183.50	0
Depósitos de Fondos de Terceros y Otros	0	0
Total de Efectivo y Equivalentes	119,937,683.87	\$ 107,996,906.00

Se detallan las adquisiciones de bienes muebles e inmuebles con su monto global al 31 de diciembre del 2019 y, en su caso, el porcentaje de estas adquisiciones que fueron realizadas mediante subsidios de capital del sector central. Adicionalmente, se revela el importe al 31 de diciembre del 2019 de los pagos que durante el ejercicio se hicieron por la compra de los elementos citados:

ADQUISICIONES POR ACTIVIDADES DE INVERSIÓN	MONTO GLOBAL	PORCENTAJE DE ADQUISICIÓN CON SUBSIDIOS DE SECTOR CENTRAL	IMPORTE DE PAGOS POR LA COMPRA
ADQUISICIONES DE BIENES MUEBLES E INMUEBLES	111,093,266.32	100%	
BIENES MUEBLES	105,698,344.64	100%	
MOBILIARIO Y EQUIPO DE ADMINISTRACIÓN	12,234,592.09	100%	
MOBILIARIO Y EQUIPO EDUCACIONAL Y RECREATIVO	7,888.00	100%	
VEHÍCULOS Y EQUIPO DE TRANSPORTE	1,398,342.00	100%	
EQUIPO DE DEFENSA Y SEGURIDAD	89,595,807.27	100%	
MAQUINARIA, OTROS EQUIPOS Y HERRAMIENTAS	2,461,715.28	100%	
ACTIVOS INTANGIBLES	5,394,921.68	100%	
SOFTWARE	3,654,000.00	100%	
LICENCIAS	1,740,921.68	100%	

A continuación, se expone la conciliación de los Flujos de Efectivos Netos de las Actividades de Operación y la cuenta de Ahorro/Desahorro antes de Rubros Extraordinarios:

(Pesos)		
	2019	2018
Ahorro/Desahorro antes de Rubros Extraordinarios	\$83,369,855.72	\$107,482,153.00
<i>Movimientos de partidas (o rubros) que no afectan al efectivo</i>	33,326,363.28	\$ 0.00
Depreciación	22,585,398.52	0
Amortización	372,129.45	0
Incrementos en las provisiones	0	0
Incremento en inversiones producido por revaluación	0	0
Ganancia/pérdida en venta de propiedad, planta y equipo	0	0
Incremento en cuentas por cobrar	10,368,835.31	0
Partidas extraordinarias	0	0
Otros ingresos y beneficios	0	0
Flujos de Efectivo Netos de las Actividades de Operación	116,696,219.61	\$ 107,482,153.00

V) Conciliación entre los Ingresos Presupuestarios y Contables, así como entre los Egresos Presupuestarios y los Gastos Contables

La conciliación se presenta atendiendo a lo dispuesto por el Acuerdo por el que se emite el formato de conciliación entre los ingresos presupuestarios y contables, así como entre los egresos presupuestarios y los gastos contables:

(Pesos)

A. Conciliación entre los Ingresos Presupuestarios y Contables:

1. Ingresos Presupuestarios	199,276,086.57
2. Más ingresos contables no presupuestarios	\$ 0.00
Ingresos Financieros	
Incremento por variación de inventarios	
Disminución del exceso de estimaciones por pérdida o deterioro u obsolescencia	
Disminución del exceso de provisiones	
Otros ingresos y beneficios varios	
Otros ingresos contables no presupuestarios	
3. Menos ingresos presupuestarios no contables	\$ 0.00

CENTRO DE INFORMACIÓN Y ANÁLISIS PARA LA SEGURIDAD DE QUERÉTARO

Productos de capital	
Aprovechamientos capital	
Ingresos derivados de financiamientos	
Otros Ingresos presupuestarios no contables	

4. Ingresos Contables (4 = 1 + 2 - 3)	\$ 199,276,086.57
--	--------------------------

B. Conciliación entre los Egresos Presupuestarios y los Gastos Contables:

1. Egresos Presupuestarios	204,041,969.20
-----------------------------------	-----------------------

2. Menos egresos presupuestarios no contables	111,093,266.32
Mobiliario y equipo de administración	12,234,592.09
Mobiliario y equipo educacional y recreativo	7,888.00
Equipo e instrumental médico y de laboratorio	
Vehículos y equipo de transporte	1,398,342
Equipo de defensa y seguridad	89,595,807.27
Maquinaria, otros equipos y herramientas	2,461,715.28
Activos biológicos	
Bienes inmuebles	
Activos intangibles	5,394,921.68
Obra pública en bienes de dominio público	
Obra pública en bienes propios	
Proyectos productivos y acciones de fomento	
Inversiones para el fomento de actividades productivas	
Acciones y participaciones de capital	
Compra de títulos y valores	
Concesión de préstamos	
Inversiones en fideicomisos, mandatos y otros análogos	
Otras inversiones financieras	
Provisiones para contingencias y otras erogaciones especiales	
Amortización de la deuda pública	
Adeudos de ejercicios fiscales anteriores (ADEFAS)	
Otros Egresos Presupuestales No Contables	

3. Más Gasto Contables No Presupuestales	\$ 22,957,527.97
Estimaciones, depreciaciones, deterioros, obsolescencia y amortizaciones	22,957,527.97
Provisiones	
Disminución de inventarios	
Aumento por insuficiencia de estimaciones por pérdida o deterioro u obsolescencia	
Aumento por insuficiencia de provisiones	
Otros Gastos	
Otros Gastos Contables No Presupuestales	

4. Total de Gasto Contable (4 = 1 - 2 + 3)	\$ 115,906,230.85
---	--------------------------

CENTRO DE INFORMACIÓN Y ANÁLISIS PARA LA SEGURIDAD DE QUERÉTARO Conciliación entre los Ingresos Presupuestarios y Contables Del 1 de enero al 31 de diciembre de 2019 (PESOS)	
1. Ingresos Presupuestarios	\$199,276,086.57
2. Más ingresos Contables No Presupuestarios	\$ 0.00
2.1. Ingresos Financieros	0
2.2 Incremento por variación de inventarios	0
2.3 Disminución del exceso de estimaciones por pérdida o deterioro u obsolescencia	0
2.4 Disminución del exceso de provisiones	0
2.5 Otros ingresos y beneficios varios	0
2.6 Otros ingresos contables no presupuestarios	0
3. Menos ingresos presupuestarios no contables	\$ 0.00
3.1 Aprovechamientos Patrimoniales	0
3.2 Ingresos derivados de financiamientos	0
3.3 Otros Ingresos presupuestarios no contables	0
4. Ingresos Contables (4 = 1 + 2 - 3)	\$199,276,086.57

CENTRO DE INFORMACIÓN Y ANÁLISIS PARA LA SEGURIDAD DE QUERÉTARO

CENTRO DE INFORMACIÓN Y ANÁLISIS PARA LA SEGURIDAD DE QUERÉTARO Conciliación entre los Egresos Presupuestarios y los Gastos Contables Del 1 de enero al 31 de diciembre 2019. (Pesos)	
1. Total de Egresos Presupuestarios	204,041,969.20
2. Menos Egresos Presupuestarios No Contables	111,093,266.32
2.1 Materias Primas y Materiales de Producción y Comercialización	
2.2 Materiales y Suministros	
2.3 Mobiliario y Equipo de Administración	12,234,592.09
2.4 Mobiliario y Equipo Educativo y Recreativo	7,888
2.5 Equipo e Instrumental Médico y de Laboratorio	
2.6 Vehículos y Equipo de Transporte	1,398,342
2.7 Equipo de Defensa y Seguridad	89,595,807.27
2.8 Maquinaria, Otros Equipos y Herramientas	2,461,715.28
2.9 Activos Biológicos	
2.10 Bienes Inmuebles	
2.11 Activos Intangibles	5,394,921.68
2.12 Obra Pública en Bienes de Dominio Público	
2.13 Obra Pública en Bienes Propios	
2.14 Acciones y Participaciones de Capital	
2.15 Compra de Títulos y Valores	
2.16 Concesión de Préstamos	
2.17 Inversiones en Fideicomisos, Mandatos y Otros Análogos	
2.18 Provisiones para Contingencias y Otras Erogaciones Especiales	
2.19 Amortización de la Deuda Pública	
2.20 Adeudos de Ejercicios Fiscales Anteriores (ADEFAS)	
2.21 Otros Egresos Presupuestarios No Contables	
3. Más Gastos Contables No Presupuestarios	22,957,527.97
3.1 Estimaciones, Depreciaciones, Deterioros, Obsolescencia y Amortizaciones	22,957,527.97
3.2 Provisiones	
3.3 Disminución de Inventarios	
3.4 Aumento por Insuficiencia de Estimaciones por Pérdida o Deterioro u Obsolescencia	
3.5 Aumento por Insuficiencia de Provisiones	
3.6 Otros Gastos	
3.7 Otros Gastos Contables No Presupuestarios	
4. Total de Gastos Contables	115,906,230.85

a) Notas de Memoria (Cuentas de Orden):

Las cuentas de orden se utilizan para registrar movimientos de valores que no afecten o modifiquen el balance del ente contable, sin embargo, su incorporación en libros es necesaria con fines de recordatorio contable, de control y en general sobre los aspectos administrativos, o bien, para consignar sus derechos o responsabilidades contingentes que puedan, o no, presentarse en el futuro.

Las cuentas que se manejan para efectos de estas Notas son las siguientes:

Cuentas de Orden Contables y Presupuestarias:

Contables:

Valores: NADA QUE MANIFESTAR

Emisión de obligaciones: NADA QUE MANIFESTAR

Avales y garantías: Se tiene un importe de \$ 25,544,929.40 como fianzas recibidas en garantía por parte de proveedores a los cuales se les otorgó mediante proceso de adquisición órdenes de compra para suministrar diversos bienes y/o servicios al Centro.

Juicios: Se tiene el Juicio de Nulidad Expediente 168/2019QII presentado ante el Tribunal de Justicia Administrativa notificado el 30 de abril del presente promovido por Oscar Solís Velázquez, ex trabajador del Centro. Solicita el importe de \$593,640.20 (Quinientos noventa y tres mil seiscientos cuarenta pesos 20/100) como pago de conceptos indemnizatorios por despido.

Contratos para Inversión Mediante Proyectos para Prestación de Servicios (PPS) y Similares. NADA QUE MANIFESTAR.

Bienes concesionados o en comodato: NADA QUE MANIFESTAR.

Presupuestarias:

Cuentas de ingresos

Cuentas de egresos

Se informa, de manera agrupada, las cuentas de orden contables y cuentas de orden presupuestario:

Cuentas de orden contables

Los valores en custodia de instrumentos prestados a formadores de mercado e instrumentos de crédito recibidos en garantía de los formadores de mercado u otros:

(Pesos)

A. Valores:

	TIPO	MONTO
Valores en Custodia	Nada que manifestar	0
Instrumentos de Crédito Prestados a Formadores de Mercado	Nada que Manifestar	0
Instrumentos de Crédito Recibidos en Garantía de los Formadores de Mercado	Nada que Manifestar	0

CENTRO DE INFORMACIÓN Y ANÁLISIS PARA LA SEGURIDAD DE QUERÉTARO

Por tipo de emisión de instrumento, el monto al 31 de diciembre del 2019, tasa y vencimiento:

(Pesos)

B. Emisión de Obligaciones:

	TIPO	MONTO	TASA	VENCIMIENTO
Autorización para la Emisión de Bonos, Títulos y Valores de la Deuda Pública Interna	Nada que manifestar	0		
Autorización para la Emisión de Bonos, Títulos y Valores de la Deuda Pública Externa	Nada que manifestar	0		
Suscripción de Contratos de Préstamos y Otras Obligaciones de la Deuda Pública Interna	Nada que manifestar	0		
Suscripción de Contratos de Préstamos y Otras Obligaciones de la Deuda Pública Externa	Nada que manifestar	0		

Los avales y garantías para respaldar obligaciones no fiscales del gobierno por tipo, monto al 31 de diciembre del 2019, tasa y vencimiento:

(Pesos)

C. Avales y Garantías:

	TIPO	MONTO	TASA	VENCIMIENTO
Avales Autorizados		0		
Fianzas y Garantías Recibidas por Deudas a Cobrar	Cumplimiento y anticipos.	\$25,544,929.40	En base al monto de la OC.	31 diciembre 2019
Fianzas Otorgadas para Respaldo Obligaciones no Fiscales del Gobierno		0		

Los juicios por demanda judicial en proceso de resolución:

(Pesos)

D. Juicios:

	TIPO	MONTO
a) Demanda Judicial en Proceso de Resolución	Nulidad	\$593,640.20

a) Se tiene el Juicio de Nulidad Expediente 168/2019QII presentado ante el Tribunal de Justicia Administrativa notificado el 30 de abril del presente promovido por Oscar Solís Velázquez, ex trabajador del Centro. Solicita el importe de \$593,640.20 (Quinientos noventa y tres mil seiscientos cuarenta pesos 20/100) como pago de conceptos indemnizatorios por despido.

b) Se presenta el monto de \$1,585,746.84 a consignación el cual no se revela el nombre del acreedor, ni el concepto del origen del adeudo, debido a que con fecha de 31 de Diciembre de 2019 no se ha notificado, es por eso que no se ha reflejado en cuentas de orden.

Los contratos firmados de construcciones por tipo de contrato:

(Pesos)

E. Contratos para Inversión Mediante Proyectos para Prestación de Servicios (PPS) y Similares:

TIPO	MONTO	VENCIMIENTO
Contratos para Inversión Mediante Proyectos para Prestación de Servicios (PPS) y Similares	NADA QUE MANIFESTAR	

Los bienes administrados en concesión o en comodato, por tipo, monto al 31 de diciembre del 2019, y vencimiento:

(Pesos)

F. Bienes Concesionados o en Comodato:

TIPO	MONTO	VENCIMIENTO
Bienes Bajo Contrato en Concesión	Nada que manifestar	0
Bienes Bajo Contrato en Comodato	Nada que manifestar	0

Atendiendo los lineamientos para el registro auxiliar sujeto a inventario de bienes arqueológicos, artísticos e históricos bajo custodia de los entes públicos a que hace referencia la LGCG:

(Pesos)

G. Bienes Arqueológicos, Artísticos e Históricos:

TIPO	MONTO	OBSERVACIÓN
Bienes Arqueológicos Muebles	Nada que manifestar	
Bienes Arqueológicos Inmuebles	Nada que manifestar	
Bienes Arqueológicos Restos Humanos, de la Flora y de la Fauna	Nada que manifestar	
Bienes Artísticos Muebles	Nada que manifestar	
Bienes Artísticos Inmuebles	Nada que manifestar	
Bienes Históricos Muebles	Nada que manifestar	
Bienes Históricos Inmuebles	Nada que manifestar	
Bienes Históricos Documentos y Expedientes	Nada que manifestar	
Bienes Históricos Colecciones	Nada que manifestar	

Por último, se hace referencia a las otras cuentas de orden contables:

CENTRO DE INFORMACIÓN Y ANÁLISIS PARA LA SEGURIDAD DE QUERÉTARO

(Pesos)

H. Otras Cuentas de Orden:

	TIPO	MONTO	OBSERVACIÓN
Control y Seguimiento	Nada que manifestar		

Cuentas de orden presupuestario

Se informa del monto al 31 de diciembre del 2019 de las cuentas de orden presupuestario:

(Pesos)

A. Ingresos:

	MONTO	OBSERVACIÓN
Ley de Ingresos Estimada	199,909,448.00	Monto Autorizado en JD.
Ley de Ingresos por Ejecutar	675,702.25	
Modificaciones a la Ley de Ingresos Estimada	-42,367.83	(1)
Ley de Ingresos Devengada	0.00	
Ley de Ingresos Recaudada	199,276,086.57	
Total	\$ 0.00	

B. Egresos:

	MONTO	OBSERVACIÓN
Presupuesto de Egresos Aprobado	305,980,124.00	
Presupuesto de Egresos por Ejercer	40,474,791.46	
Modificaciones al Presupuesto de Egresos Aprobado	-1,426,016.42	(1)
Presupuesto de Egresos Comprometido	62,889,379.76	
Presupuesto de Egresos Devengado	3,131,517.27	
Presupuesto de Egresos Ejercido	17,080,211.74	
Presupuesto de Egresos Pagado	183,830,240.19	
Total	\$ 0.00	

En base al Acuerdo CACQRO/02/02/2015 para el Tratamiento Contable-Presupuestario de los Ingresos Derivados de Remanentes de Ejercicios Anteriores, tomado por el Consejo de Armonización Contable del Estado de Querétaro en la Segunda Sesión Ordinaria celebrada el 31 de diciembre de 2015, se revela la existencia de una modificación al presupuesto de egresos por los siguientes importes:

- a) \$106,070,676. (Ciento seis millones setenta mil seiscientos setenta y seis pesos 00/100 M.N.)

Esta cantidad fue considerada como parte integrante del Presupuesto de Egresos en el Acta de la Primera Sesión ordinaria del Consejo Directivo del CIAS celebrada el 5 (cinco) de marzo de 2019 (Dos mil diecinueve), sin embargo, por cuestiones técnicas, se incluyó hasta julio en el sistema como una modificación, ya que no nos permite tener un desequilibrio presupuestal al inicio del ejercicio, en el mes de agosto, se realizó póliza para que ese movimiento tenga un efecto "cero". Dicha situación se ha comentado con el área de soporte, ya que nos comentan que para efectos de los reportes de la Ley de Disciplina Financiera, es obligatorio incluirlo de esa manera, a fin de evitar un Balance Presupuestario negativo, lo que contraviene a la citada Ley. Sin embargo, y para efectos de presentación en reportes presupuestales, se elimina el importe de \$106,070,676 (Ciento seis millones setenta mil seiscientos setenta y seis pesos 00/100 M.N.), y se incluya de manera manual debido a que fue un ingreso correspondiente al ejercicio 2018 y no debe reflejarse como ingreso devengado del presente, en agosto se realiza póliza de cancelación.

De conformidad a lo establecido en el artículo 3 de la Ley de Ingresos, el Financiamiento Propio del Poder Ejecutivo del Estado de Querétaro previsto al inicio del ejercicio fiscal 2019 para el Centro de Información y Análisis para la Seguridad de Querétaro asciende a \$106,070,676.00 (Ciento seis millones setenta mil seiscientos setenta y seis pesos 00/100 M.N.) cantidad publicada en el artículo 6 de la citada Ley de Ingresos, cuyo importe total tiene el estatus de Disponibilidades Comprometidas. Se realiza ajuste por disponibilidades efectivas al cierre de 2018:

- b) \$1,383,648.59 (Un millón trescientos ochenta y tres mil seiscientos cuarenta y ocho pesos 59/100 M.N.)

Importe derivado de Resultado del Ejercicio Anterior "Disponibilidades".

De acuerdo al artículo 17 de la Ley de Disciplina Financiera de las Entidades Federativas y los Municipios; se revela en apego al Postulado de Revelación Suficiente de los Postulados Básicos de Contabilidad Gubernamental.

- c) \$3,799,500 (Tres millones setecientos noventa y nueve mil quinientos pesos 00/100 M.N.)

Así mismo, la modificación de ingresos previstos para el presente ejercicio por \$3,799,500.00 (Tres millones setecientos noventa y nueve mil quinientos pesos 00/100 M.N.) derivadas del ajuste al importe por recibir del Fondo de Aportaciones para la Seguridad Pública de los Estados "FASP 2019".

Cantidades que integran la modificación de egresos presentada por \$11,253,824.59 (Ciento once millones doscientos cincuenta y tres mil ochocientos veinticuatro pesos 59/100 M.N.).

Cabe hacer mención que en base a lo manifestado en el inciso a) de las cuentas de orden presupuestario, hasta el mes de julio, la afectación del importe de \$106,070,676. (Ciento seis millones setenta mil seiscientos setenta y seis pesos 00/100 M.N.), se modificaba de manera manual en los reportes que lo afectan. En el caso de los saldos, se presentan como los saldos que arroja el sistema. En agosto se realiza póliza de cancelación.

CENTRO DE INFORMACIÓN Y ANÁLISIS PARA LA SEGURIDAD DE QUERÉTARO

En el mes de noviembre, se realizan los siguientes ajustes:

- Póliza D00090 de ajuste a presupuesto aprobado y modificado para estar en concordancia con lo presentado en el Acta de la Primera Sesión ordinaria del Consejo Directivo del CIAS celebrada el 5 (cinco) de marzo de 2019 (Dos mil diecinueve) y que se había manejado por cuestiones técnicas de manera incorrecta.
- Cancelación de la ampliación de FASP, por \$3,799,500.00 (Tres millones setecientos noventa y nueve mil quinientos pesos 00/100 M.N.) de acuerdo al Anexo 1 de las Matrices de Conversión de los Ingresos.
- Así mismo, se informa como quedan al cierre del mes de diciembre la integración de las modificaciones presupuestales:

Concepto	Importe
Ajuste financiamiento propio al cierre 2018 (Inicio 2019)	1,383,648.59
Interes generado cuentas bancarias	36,723.81
Penalización proveedores.	5,644.02
Total	1,426,016.42

C) NOTAS DE GESTIÓN ADMINISTRATIVA

1. Introducción

Los Estados Financieros de los entes públicos, proveen de información financiera a los principales usuarios de la misma, al Congreso y a los ciudadanos.

El objetivo del presente documento es la revelación del contexto y de los aspectos económicos-financieros más relevantes que influyeron en las decisiones del período, y que deberán ser considerados en la elaboración de los estados financieros para la mayor comprensión de los mismos y sus particularidades.

De esta manera, se informa y explica la respuesta del gobierno a las condiciones relacionadas con la información financiera de cada período de gestión; además, de exponer aquellas políticas que podrían afectar la toma de decisiones en períodos posteriores.

2. Panorama Económico y Financiero

Se informará sobre las principales condiciones económico- financieras bajo las cuales el ente público estuvo operando; y las cuales influyeron en la toma de decisiones de la administración; tanto a nivel local como federal.

En el paquete presupuestal del estado para el año 2019, la Secretaría de Planeación y Finanzas ha considerando las prioridades del desarrollo integral para el Estado de Querétaro y las estimaciones que los Poderes del Estado, los organismo autónomos y entidades paraestatales realizan con motivo de sus necesidades económicas para el

ejercicio 2019, con soporte en los siguientes criterios técnicos y administrativos: Enfoque de gestión para resultados, equilibrio presupuestal, racionalidad y austeridad, disciplina presupuestal y privilegio del gasto social.

Sin embargo, el plan de austeridad no afecta a temas prioritarios para el Estado.

Durante el presente ejercicio, se estima que el crecimiento del Producto Interno Bruto sea de entre 2.0 y 2.5% y, la inflación alcance el 6.37% anual.

Como resultado de las medidas de austeridad asumidas por la Federación, la disponibilidad de recursos para financiar los programas y proyectos en el ejercicio de 2019, derivados del Plan Estatal de Desarrollo, se verá afectada por la disminución de las Transferencias Federales en 12.8% con respecto al ejercicio anterior, mismas que representan 594.4 millones de pesos.

3. Autorización e Historia

Se informará sobre:

- a) Fecha de creación del ente.

El Centro de Información y Análisis para la Seguridad de Querétaro, se crea como organismo público descentralizado mediante la Ley publicada en el periódico oficial del Gobierno del Estado "La Sombra de Arteaga" el 17 de agosto de 2018. El patrimonio del Organismo está constituido por el resultado del ejercicio generado por los ingresos recibidos del poder Ejecutivo del Estado.

- b) Principales cambios en su estructura.

Con motivo de la entrada en vigor de la Ley que crea el Centro de Información y Análisis para la Seguridad de Querétaro y en términos del Artículo Quinto Transitorios que a la letra señala: "Se autoriza a la Secretaría de Planeación y Finanzas del Poder Ejecutivo del Estado de Querétaro, a realizar las adecuaciones presupuestales necesarias con motivo de la entrada en funciones del Centro de Información y Análisis para la Seguridad de Querétaro" este Centro operó durante el 2018 dependiente del Acuerdo Interinstitucional celebrado el 17 de agosto de 2018 con la Oficialía Mayor del Poder Ejecutivo del Estado de Querétaro, con la participación de la Dirección de Recursos Humanos, la Dirección de Transportes y Radiocomunicación, la Dirección de Adquisiciones, la Dirección de Organización y la Dirección Administrativa. Cabe mencionar que durante 2018, el organismo recibió ingresos, los cuales fueron recursos operados en sus procesos y registros al amparo del citado acuerdo institucional a través de la Dirección de Presupuesto "B" con cargo al presupuesto del Centro de Información y Análisis para la Seguridad de Querétaro como pago de erogaciones de este Centro.

Durante la Primer Reunión Ordinaria del Órgano de Gobierno celebrada el 5 de marzo del presente según Acuerdo CIAS/ISO/2019-4; los miembros del Consejo Directivo aprueban la Estructura orgánica, salarial y ocupacional del Centro de Información y Análisis para la Seguridad de Querétaro, con base en la Opinión Técnica emitida por la Dirección de Organización de la Oficialía Mayor. Quedando de la siguiente manera:

En apego al artículo 18 de la Ley de la Administración Pública Paraestatal del Estado de Querétaro, la administración está a cargo de un órgano de gobierno y la Dirección General. La Dirección General se auxilia de un Subdirector Técnico y un Coordinador SIN, así mismo de la Coordinación Jurídica, del Órgano Interno de Control y un Departamento Administrativo y Financiero. Dependientes de la Dirección General, se crean los Departamentos de Atención a Emergencias, Departamento de Tecnologías, Departamento de Telecomunicaciones.

En la Segunda Sesión Ordinaria celebrada el 24 de mayo del presente, según el Acuerdo CIAS/2SO/2019-2 se aprobaron modificaciones a la estructura orgánica, salarial y ocupacional del Centro, quedando de la siguiente manera:

La Dirección General se auxilia de un Subdirector y un Coordinador de Enlace SNI.

Coordinación Jurídica
Órgano Interno de Control

CENTRO DE INFORMACIÓN Y ANÁLISIS PARA LA SEGURIDAD DE QUERÉTARO

Unidad de Transparencia
Coordinación Administrativa y Financiera (Integra 4 jefaturas de área)
Coordinación de Gestión de Emergencias (Integra 5 jefaturas de área)
Coordinación de Tecnologías (Integra 3 jefaturas de área)
Coordinación de Telecomunicaciones (Integra 2 jefaturas de área).

A la creación del CIAS, se realizó el traslado del personal de la DGCEIS de la Secretaría de Seguridad Ciudadana, la cual constaba de 27 plazas, con las cuales el Centro operó. En julio de 2017, se solicitó a la Dirección de Recursos Humanos la incorporación de 2 plazas que se encontraban vacantes, así como de 33 plazas de nueva creación. Al cierre del mes de septiembre se cuenta con un total de 58 plazas asignadas.

4. Organización y Objeto Social

Se informará sobre:

a) Objeto social.

El Centro tiene por objeto el comando, operación, monitoreo, y control del sistema estatal de video vigilancia, operación informática, análisis de información, atención de las líneas de emergencia y denuncia anónima, y la operación y administración de la red estatal de telecomunicaciones para la seguridad (radiocomunicación y red de transporte de voz y datos) con la finalidad de garantizar el derecho fundamental de la seguridad en el Estado, de conformidad con la Constitución Política de los Estados Unidos Mexicanos, la Ley General del Sistema Nacional de Seguridad Pública, la Ley de Seguridad para el Estado de Querétaro y las demás disposiciones aplicables.

b) Principal actividad.

El Centro tendrá las atribuciones siguientes:

- I. Administrar la operación, comando, monitoreo y control del sistema estatal de video vigilancia, que consta del equipamiento de monitoreo inteligente, las unidades móviles de monitoreo y las telecomunicaciones incluyendo su ubicación georreferenciada;
- II. Regular la utilización y lineamientos de operación de las videocámaras para grabar o captar imágenes con o sin sonidos, por los cuerpos de seguridad de la entidad;
- III. Establecer los lineamientos y estándares aplicables para los prestadores de servicio de seguridad privada que permita su integración al sistema estatal de videovigilancia;
- IV. Definir la implementación y las zonas de cobertura del sistema estatal de video vigilancia, el número de videocámaras, los parámetros de configuración, alturas y ubicación georreferenciada, considerando el índice poblacional, la estructura urbana, las zonas de mayor incidencia delictiva, las zonas escolares, zonas comerciales, las zonas de mayor tránsito y cualesquiera que sean útiles para mejorar la seguridad;
- V. Crear y mantener actualizado el registro de equipos y sistemas tecnológicos de seguridad pública destinados a labores de video vigilancia como parte del sistema estatal de videovigilancia;
- VI. Establecer los lineamientos de operación y coordinación de los centros de monitoreo y complejos de seguridad del sistema estatal de video vigilancia;
- VII. Recibir, procesar, resguardar y almacenar la información recabada por medios electrónicos como parte del banco estatal de datos sobre

seguridad;

- VIII. Clasificar y organizar la información que se recabe por medio de las videograbaciones;
- IX. Resguardar las bases de datos de seguridad en los términos y disposiciones aplicables;
- X. Mantener y gestionar la actualización permanente de las bases de datos en materia de seguridad;
- XI. Establecer y operar un sistema de operación cibernética, con el fin de detectar actividades ilícitas y riesgos para la sociedad;
- XII. Garantizar la integridad de la información recabada, generada o comunicada que conste en medios electrónicos, ópticos o en cualquier otra tecnología y que forme parte del banco estatal de datos sobre seguridad;
- XIII. Coordinar y garantizar el adecuado flujo de las telecomunicaciones en materia de seguridad que permitan una rápida y eficiente respuesta ante el impacto de agentes perturbadores traducidos en riesgos y daños a la sociedad;
- XIV. Coordinar el intercambio de información con las instituciones de seguridad y cualquier otra institución que tenga vinculación con el objeto del Centro en la Entidad;
- XV. Detectar y reportar los sitios de potencialidad delictiva;**
- XVI. Establecer los estándares para la integración de sistemas privados de video vigilancia de los prestadores de servicio de seguridad privada al sistema estatal de video vigilancia;
- XVII. Administrar, determinar y aplicar las medidas de seguridad para el acceso y uso del Sistema Informático Único (SIU);
- XVIII. Coordinar el servicio de atención de llamadas de emergencia 9-1-1 a nivel estatal;
- XIX. Efectuar las acciones de comunicación necesarias para el inmediato despacho y arribo de las unidades de emergencia competentes para la atención directa de un evento en función del tipo de emergencia;
- XX. Coordinar la atención del número de denuncia anónima 089, aplicando los criterios y protocolos especializados que aplican a este tipo de llamadas;
- XXI. Establecer los medios de comunicación con las instituciones de seguridad, atención médica pre hospitalaria y protección civil para dar respuesta efectiva ante situaciones de emergencias que se desprendan de la operación del sistema estatal de video vigilancia;
- XXII. Solicitar a las empresas de seguridad privada, dependencias y entidades públicas, la información que resulte necesaria para el desempeño de sus funciones;

XXIII. Administrar y mantener en operación la red de radiocomunicación del Sistema Estatal de Seguridad del Estado de Querétaro;

XXIV. Administrar y mantener en operación la red de transporte de voz y datos del Sistema Estatal de Seguridad del Estado de Querétaro;

XXV. Compartir la información, sobre seguridad pública que corresponda, a través de la Red Nacional de Telecomunicaciones, al Secretariado Ejecutivo del Sistema Nacional de Seguridad Pública; y

XXVI. Las demás que establezcan otras disposiciones jurídicas aplicables.

c) Ejercicio fiscal. El Centro, se encuentra durante su primer ejercicio completo de actividades, el cual abarcará desde el 1 de enero al 31 de diciembre de 2019.
d) Régimen jurídico.

El CIAS es un organismo público descentralizado de la administración pública del Estado de Querétaro con personalidad jurídica y patrimonio propio, con domicilio legal en la ciudad de Santiago de Querétaro, Qro.

e) Consideraciones fiscales del ente: revelar el tipo de contribuciones que esté obligado a pagar o retener.

Al ser un Organismo Público Descentralizado de Gobierno del Estado de Querétaro, tiene dentro de sus obligaciones fiscales las siguientes:

- Retener y enterar el ISR cuando esté obligado a ellos en los términos de la misma Ley.
- Obtener la documentación que reúna con todos los requisitos fiscales para su ejecución.

Por su estructura jurídica no es contribuyente del Impuesto Sobre la Renta de las Personas Morales de conformidad con la Ley del Impuesto Sobre la Renta ni Participa a los Trabajadores de Utilidades ni tiene remanentes distribuibles.

En cuanto al Impuesto al Valor Agregado, el CIAS tampoco es sujeto de este impuesto, debido a que no realiza actividades gravadas conforme a la Ley de dicho impuesto. El Impuesto al Valor Agregado pagado por los gastos forma parte del egreso correspondiente.

f) Estructura organizacional básica.

La estructura organizacional básica consiste como órgano máximo, el órgano de gobierno, un Director General, Subdirector y Coordinador SNI, tres Coordinaciones, el Órgano Interno de Control y la Unidad de Transparencia.

Como se mencionó ampliamente en el punto 3 Autorización e historia, inciso b); al inicio del año, solamente se contó con el personal de base que tenía la Dirección General del Centro Estatal de Información y Seguridad "DGCEIS" de la Secretaría de Seguridad Ciudadana, en la Segunda Sesión Ordinaria del órgano de Gobierno celebrada el 24 de mayo del presente, se autorizaron las modificaciones a la primer estructura organizacional, por lo que en cuanto se cumplan los requisitos de ingreso y contratación se integrará la plantilla de personal del CIAS como organismo público descentralizado.

g) Fideicomisos, mandatos y análogos de los cuales es fideicomitente o fideicomisario.

El CIAS no cuenta con la información anterior, por lo que no tiene NADA QUE MANIFESTAR.

5. Bases de Preparación de los Estados Financieros.

Se informará sobre:

a. Si se ha observado la normatividad emitida por el CONAC y las disposiciones legales aplicables. La entidad prepara los Estados Financieros en base a la información emitida en el Sistema Automatizado de Administración y Contabilidad Gubernamental "SAACG" la cual se apega a la normatividad emitida por el CONAC y todas las disposiciones legales aplicables, ya que al ser desarrollada por el Instituto para el Desarrollo de las Haciendas Públicas "INDETEC", conoce y forma parte del organismo rector en materia de Contabilidad Gubernamental.

b. La normatividad aplicada para el reconocimiento, valuación y revelación de los diferentes rubros de la información financiera, así como las bases de medición utilizadas para la elaboración de los estados financieros; por ejemplo: costo histórico, valor de realización, valor razonable, valor de recuperación o cualquier otro método empleado y los criterios de aplicación de los mismos.

Para el reconocimiento, valuación y revelación de los rubros que integran la información financiera se emplean las reglas de registro emitidos por el CONAC, como las Principales Reglas de Registro y Valoración del Patrimonio (elementos generales y específicos), así como los instructivos de cuentas, guías contabilizadoras, y toda la normatividad emitida por el CONAC. Los gastos se registran cuando se conocen y los ingresos cuando se recaudan. Los activos se registran a valor histórico y son sujetos a depreciación en base a los Parámetros de Estimación de Vida Útil.

c. Postulados básicos.

Se aplican los once postulados básicos de la Contabilidad Gubernamental. Cabe mencionar que al ser 2019 el primer ejercicio regular de la entidad, se tomará como base para cumplir el último postulado de consistencia en el registro e información.

d. Normatividad supletoria. En caso de emplear varios grupos de normatividades (normatividades supletorias), deberá realizar la justificación razonable correspondiente, su alineación con los PBCG y a las características cualitativas asociadas descritas en el MCCG (documentos publicados en el Diario Oficial de la Federación, agosto 2009).

Al ser una entidad de reciente creación, se está en el proceso de autorizaciones y modificaciones constantes. Con fecha 15 de noviembre de 2019, se publica el Periódico Oficial del Gobierno del Estado de Querétaro "La Sombra de Arteaga", el Reglamento Interior del Centro de Información y Análisis para la Seguridad de Querétaro; el cual, servirá de base para la emisión de procedimientos y políticas con que se regirá el Centro, de manera supletoria se trata de aplicar los mismos criterios, en la medida de lo posible, del Poder Ejecutivo.

e. Para las entidades que por primera vez estén implementando la base del devengado de acuerdo a la Ley de Contabilidad, deberán:

- i. Revelar las nuevas políticas de reconocimiento;
- ii. Su plan de implementación;
- iii. Revelar los cambios en las políticas, la clasificación y medición de las mismas, así como su impacto en la información financiera, y
- iv. Presentar los últimos estados financieros con la normatividad anteriormente utilizada con las nuevas políticas para fines de comparación en la transición a la base del devengado.

La Entidad no se encuentra en el supuesto, por lo que no tiene **NADA QUE MANIFESTAR.**

6. Políticas de Contabilidad Significativas

Se informará sobre:

- a. Actualización: se informará del método utilizado para la actualización del valor de los activos, pasivos y Hacienda Pública/Patrimonio y las razones de dicha elección. Así como informar de la desconexión o reconexión inflacionaria. A la fecha, no se ha realizado ningún método de actualización de activos, pasivos y/o Hacienda Pública/Patrimonio. Cabe mencionar también, que al periodo de presentación de la información, no se cuenta con conceptos adicionales a efectivo y equivalentes que formen parte de la Hacienda Pública. **NO EXISTE INFORMACIÓN QUE REVELAR.**
- b. Informar sobre la realización de operaciones en el extranjero y de sus efectos en la información financiera gubernamental. **NO EXISTE INFORMACIÓN QUE REVELAR.**
- c. Método de valuación de la inversión en acciones de Compañías subsidiarias no consolidadas y asociadas. **NO EXISTE INFORMACIÓN QUE REVELAR.**
- d. Sistema y método de valuación de inventarios y costo de lo vendido. **La entidad no tiene inventarios, por lo que NO EXISTE INFORMACIÓN QUE REVELAR.**
- e. Beneficios a empleados: revelar el cálculo de la reserva actuarial, valor presente de los ingresos esperados comparado con el valor presente de la estimación de gastos tanto de los beneficiarios actuales como futuros. A la fecha, por ser un organismo de reciente creación, no se ha solicitado un estudio de valuación actuarial que revele el impacto financiero de una posible contingencia por estos conceptos. Cabe mencionar que la estructura orgánica, salarial y ocupacional del Centro, aunque ya está aprobada, aún está en proceso de firma, ya que fue turnado para aprobación de sus modificaciones en la Segunda Reunión Ordinaria del Órgano de Gobierno celebrada el 27 de mayo del presente año. Se solicitará al término del año un estudio actuarial con el propósito de contar con un instrumento confiable para revelar un importe como Pasivo Contingente.
- f. Provisiones: objetivo de su creación, monto y plazo. **NO EXISTE INFORMACIÓN QUE REVELAR.**
- g. Reservas: objetivo de su creación, monto y plazo. **NO EXISTE INFORMACIÓN QUE REVELAR.**
- h. Cambios en políticas contables y corrección de errores junto con la revelación de los efectos que se tendrá en la información financiera del ente público, ya sea retrospectivos o prospectivos.
Durante el periodo se registró un ajuste a ejercicios anteriores, debido a un ingreso recibido para pago de retenciones de Impuesto Sobre la Renta de sueldos del periodo de diciembre de 2018, mismo que no tenía registro en el ejercicio anterior, por lo que se realizó este registro a la cuenta de Errores Contables. En abril, se realiza otro ajuste a este mismo rubro, debido a finiquitos de personal eventual que prestó sus servicios al CIAS, sin embargo, dicho pasivo no fue provisionado, no obstante haber sido un gasto del ejercicio anterior, así como de diversos gastos no registrados en el ejercicio correspondiente.
- i. Reclasificaciones: se deben revelar todos aquellos movimientos entre cuentas por efectos de cambios en los tipos de operaciones. Se han realizado una gran cantidad de reclasificaciones principalmente, debido al retraso en el proceso de integración del personal administrativo, así como la alta rotación inicial en la Coordinación Administrativa desde la creación del Centro, al desfase en el pago y cálculo de nómina. Las reclasificaciones, han tratado de enmendar los errores detectados en este proceso.
- j. Depuración y cancelación de saldos. **NO EXISTE INFORMACIÓN QUE REVELAR.**

Los estados financieros se presentan en base a la información obtenida del Sistema Automatizado de Administración y Contabilidad Gubernamental "SAACG" a través del cual se pretende cumplir a cabalidad con las obligaciones y disposiciones emitidas por el CONAC. Así mismo, se realizarán los programas, procedimientos y políticas con que se regirá este Centro. Los presentes Estados Financieros han sido preparados sobre la base de valores históricos conforme a lo siguientes criterios:

- Las erogaciones se registran conforme al Plan de Cuentas emitido por el CONAC y son clasificadas por objeto del gasto.
- Los ingresos y gastos se presentan en forma acumulativa, reconociendo además las obligaciones por gastos devengados pendientes de pago y los compromisos con cargo al presupuesto de egresos que han cumplido con los requisitos para su correspondiente registro en base a los momentos contables y demás disposiciones aplicables. En cuanto a las transferencias recibidas de la Secretaría de Planeación y Finanzas son contabilizadas de acuerdo al calendario de ministraciones en el momento del recaudado.
- El Centro prepara sus Estados Financieros en base a la Ley General de Contabilidad Gubernamental, en su Artículo 46.
- Los activos adquiridos son objeto de depreciación en base a los criterios establecidos en las Principales Reglas de Registro y Reglas Específicas de Valoración del Patrimonio, así como en los Parámetros de Estimación de Vida Útil publicados por la CONAC.
- El bien inmueble y los muebles que ocupa el Centro se ocupan en virtud de un contrato de comodato celebrado con la Dirección de Control Patrimonial de la Oficialía Mayor del Poder Ejecutivo del Estado.
- Los bienes muebles que se adquirieran como propiedad del Centro se registrarán a valor de adquisición amparado por la documentación soporte.
- Las provisiones de pasivos registrados son con vencimiento menor a un mes y son en su mayoría por retenciones de impuestos federales y cuotas de seguridad social, así como algunos conceptos derivados del convenio con cajas de ahorro y tiendas de consumo.
- Las partidas presupuestales son clasificadas conforme al catálogo presupuestal y de acuerdo al objeto del gasto, han sido conciliadas con la contabilidad financiera, eliminando las partidas que no representan flujo de efectivo.
- Asimismo, con el propósito de reconocer en el presupuesto todas las obligaciones correspondientes al período, a la fecha del cierre del mismo se registran las operaciones devengadas pendientes de pago, manteniendo los recursos presupuestales necesarios para cubrirlos.

7. Posición en Moneda Extranjera y Protección por Riesgo Cambiario

Se informará sobre:

- a. Activos en moneda extranjera. NADA QUE MANIFESTAR.
- b. Pasivos en moneda extranjera. NADA QUE MANIFESTAR.
- c. Posición en moneda extranjera. NADA QUE MANIFESTAR.
- d. Tipo de cambio. NADA QUE MANIFESTAR.
- e. Equivalente en moneda nacional. NADA QUE MANIFESTAR.

Lo anterior, por cada tipo de moneda extranjera que se encuentre en los rubros de activo y pasivo.

NO APLICA, ya que no se tienen registros en moneda extranjera.

Adicionalmente, se informará sobre los métodos de protección de riesgo por variaciones en el tipo de cambio; NADA QUE MANIFESTAR.

8. Reporte Analítico del Activo

Debe mostrar la siguiente información:

- a. Vida útil o porcentajes de depreciación, deterioro o amortización utilizados en los diferentes tipos de activos.

(Pesos)

Concepto	Monto Original	Depreciación Acumulada	Vida Residual
Mobiliario y Equipo de Administración	12,270,308	-80,725	12,189,583
Vehículos y Equipo de Transporte	1,398,342	-40,536	1,357,806
Equipo de Defensa y Seguridad	89,595,807	-22,454,288	67,141,519
Maquinaria y Otros Equipos y Herramientas	2,461,715	-9,850	2,451,865
Total Bienes Muebles	\$ 105,726,172	-\$ 22,585,399	\$ 83,140,773
Software	3,654,000	-372,129	3,281,871
Licencias	1,740,922	0	1,740,922
Total Activos Intangibles	\$ 5,394,922	-\$ 372,129	\$ 5,022,793
Total Bienes Muebles	\$ 116,516,016	-\$ 23,329,657	\$ 93,186,359

- b. Cambios en el porcentaje de depreciación o valor residual de los activos.

Los activos fijos y activos diferidos se empezaron a depreciar y amortizar en 2019, por lo que no ha habido cambios en el porcentaje aplicado.

- c. Importe de los gastos capitalizados en el ejercicio, tanto financieros como de investigación y desarrollo. NADA QUE MANIFESTAR.
 d. Riesgos por tipo de cambio o tipo de interés de las inversiones financieras. NADA QUE MANIFESTAR.
 e. Valor activado en el ejercicio de los bienes construidos por la entidad. NADA QUE MANIFESTAR.
 f. Otras circunstancias de carácter significativo que afecten el activo, tales como bienes en garantía, señalados en embargos, litigios, títulos de inversiones entregados en garantías, baja significativa del valor de inversiones financieras, etc. NADA QUE MANIFESTAR.
 g. Desmantelamiento de Activos, procedimientos, implicaciones, efectos contables. NADA QUE MANIFESTAR.
 h. Administración de activos; planeación con el objetivo de que el ente los utilice de manera más efectiva.

Adicionalmente, se deben incluir las explicaciones de las principales variaciones en el activo, en cuadros comparativos como sigue:

- a. Inversiones en valores. NADA QUE MANIFESTAR.
- b. Patrimonio de Organismos descentralizados de Control Presupuestario Indirecto. NO APLICA.
- c. Inversiones en empresas de participación mayoritaria. NO APLICA.
- d. Inversiones en empresas de participación minoritaria. NO APLICA.
- e. Patrimonio de organismos descentralizados de control presupuestario directo, según corresponda. NO APLICA.

NO APLICA. Al cierre del periodo al 31 de diciembre de 2019, no se tiene NADA QUE MANIFESTAR de los incisos anteriores.

9. Fideicomisos, Mandatos y Análogos

Se deberá informar:

- a. Por ramo administrativo que los reporta.
- b. Enlistar los de mayor monto de disponibilidad, relacionando aquéllos que conforman el 80% de las disponibilidades.

NO APLICA. Al cierre del periodo al 31 de diciembre de 2019, no se tiene NADA QUE MANIFESTAR de los incisos anteriores.

10. Reporte de la Recaudación

- a. Análisis del comportamiento de la recaudación correspondiente al ente público o cualquier tipo de ingreso, de forma separada los ingresos locales de los federales.

CONCEPTO	2019			TOTAL
	PROPIO	ESTATAL	FEDERAL	
Transferencia Estatal recibida	-	138,307,322.00	-	138,307,322.00
Aportaciones FASP 2019	-	12,751,538.79	48,174,857.95	60,926,396.74
Intereses financieros	36,723.81	-	-	36,723.81
Aprovechamientos	5,644.02	-	-	5,644.02
Total de ingresos	<u>42,367.83</u>	<u>151,058,860.79</u>	<u>48,174,857.95</u>	199,276,086.57

- b. Proyección de la recaudación e ingresos en el mediano plazo. No se cuenta con la información.

11. Información sobre la Deuda y el Reporte Analítico de la Deuda.

- a. Utilizar al menos los siguientes indicadores: deuda respecto al PIB y deuda respecto a la recaudación tomando, como mínimo, un período igual o menor a 5 años.
- b. Información de manera agrupada por tipo de valor gubernamental o instrumento financiero en la que se consideren intereses, comisiones, tasa, perfil de vencimiento y otros gastos de la deuda.

NO APLICA el inciso a y b ya que el CIAS no tiene facultades para contratar Deuda Pública.

12. Calificaciones otorgadas

Informar, tanto del ente público como cualquier transacción realizada, que haya sido sujeta a una calificación crediticia.

NADA QUE MANIFESTAR

EL CIAS no tiene clasificaciones otorgadas por parte de alguna calificadora crediticia.

13. Proceso de Mejora

Se informará de:

- a) Principales Políticas de control interno. Durante el 2019 se están elaborando las políticas de control interno con base en el Reglamento del Centro de Información y Análisis para la Seguridad de Querétaro.

- b) Medidas de desempeño financiero, metas y alcance. Durante 2019 se fueron analizando en el Programa Operativo anual (POA)

14. Información por Segmentos

Cuando se considere necesario se podrá revelar la información financiera de manera segmentada debido a la diversidad de las actividades y operaciones que realizan los entes públicos, ya que la misma proporciona información acerca de las diferentes actividades operativas en las cuales participa, de los productos o servicios que maneja, de las diferentes áreas geográficas, de los grupos homogéneos con el objetivo de entender el desempeño del ente, evaluar mejor los riesgos y beneficios del mismo, y entenderlo como un todo y sus partes integrantes.

Consecuentemente, esta información contribuye al análisis más preciso de la situación financiera, grados y fuentes de riesgo y crecimiento potencial de negocio.

Debido a las características de la operación de la Entidad en tamaño y plantilla de personal, no se presenta segmentación de la información.

15. Eventos Posteriores al Cierre

El ente público informará el efecto en sus estados financieros de aquellos hechos ocurridos en el período posterior al que informa, que proporcionan mayor evidencia sobre eventos que le afectan económicamente y que no se conocían a la fecha de cierre.

No se tienen eventos posteriores al cierre que revelar.

16. Partes Relacionadas

Se debe establecer por escrito que no existen partes relacionadas que pudieran ejercer influencia significativa sobre la toma de decisiones financieras y operativas.

Declaramos que el Centro de Información y Análisis para la Seguridad de Querétaro, al ser una entidad descentralizada del Gobierno del Estado de Querétaro, no cuenta con entidades que se consideren partes relacionadas que pudiesen ejercer influencia significativa sobre la toma de decisiones financieras y operativas.

17. Responsabilidad Sobre la Presentación Razonable de la Información Contable

La Información Contable deberá estar firmada en cada página de la misma e incluir al final la siguiente leyenda: "Bajo protesta de decir verdad declaramos que los Estados Financieros y sus notas, son razonablemente correctos y son responsabilidad del emisor". Lo anterior, no será aplicable para la información contable consolidada.

La información contable es responsabilidad de la entidad que los emite, por lo que el Centro de Información y Análisis para la Seguridad de Querétaro protestó en la presentación de los mismos, de la siguiente manera:

"Bajo protesta de decir verdad declaramos que los Estados Financieros y sus notas, son razonablemente correctos y son responsabilidad del emisor".

Estas notas forman parte integrante de los estados financieros adjuntos.



**C.P. ADRIANA LUCRECIA PÉREZ HIERRO
COORDINADORA ADMINISTRATIVA Y FINANCIERA**

CENTRO DE INFORMACIÓN Y ANÁLISIS PARA LA SEGURIDAD DE QUERÉTARO
Cuenta Pública
Ejercicio 2019
ESTADO ANALITICO DEL ACTIVO
Del 01 de enero al 31 de diciembre de 2019
(Pesos)

Concepto	Saldo Inicial 1	Cargos del Periodo 2	Abonos del Periodo 3	Saldo Final 4 (1+2-3)	Variación del Periodo (4 - 1)
ACTIVO	108,024,735	540,521,100	437,194,538	211,351,296	103,326,562
Activo Circulante	107,996,906	429,427,833	414,237,010	123,187,730	15,190,823
Efectivo y Equivalentes	107,996,906	203,874,284	191,933,506	119,937,684	11,940,778
Derechos a Recibir Efectivo o Equivalentes	0	199,405,167	199,392,240	22,927	22,927
Derechos a Recibir Bienes o Servicios	0	26,148,382	22,921,263	3,227,119	3,227,119
Inventarios	0	0	0	0	0
Almacenes	0	0	0	0	0
Estimación por Pérdida o Deterioro de Activos Circulantes	0	0	0	0	0
Otros Activos Circulantes	0	0	0	0	0
Activo No Circulante	27,828	111,093,266	22,957,528	88,163,567	88,135,738
Inversiones Financieras a Largo Plazo	0	0	0	0	0
Derechos a Recibir Efectivo o Equivalentes a Largo Plazo	0	0	0	0	0
Bienes Inmuebles, Infraestructura y Construcciones en Proceso	0	0	0	0	0
Bienes Muebles	27,828	105,698,345	0	105,726,173	105,698,345
Activos Intangibles	0	5,394,922	0	5,394,922	5,394,922
Depreciación, Deterioro y Amortización Acumulada de Bienes	0	0	22,957,528	(22,957,528)	(22,957,528)
Activos Diferidos	0	0	0	0	0
Estimación por Pérdida o Deterioro de Activos no Circulantes	0	0	0	0	0
Otros Activos no Circulantes	0	0	0	0	0



C.P. Adriana Lucrecia Pérez Hierro
 Coordinadora Administrativa y Financiera

C.P. María Eugenia Rodríguez Velázquez
 Jefa de Área de Servicios Financieros

Bajo protesta de decir verdad declaramos que los Estados Financieros y sus Notas son razonablemente correctos y
 responsabilidad del emisor

CENTRO DE INFORMACIÓN Y ANÁLISIS PARA LA SEGURIDAD DE QUERÉTARO

Cuenta Pública

Ejercicio 2019

ESTADO ANALÍTICO DE LA DEUDA Y OTROS PASIVOS

Del 01 de enero al 31 de diciembre de 2019

(Pesos)

Denominación de las Deudas	Moneda de Contratación	Institución o País Acreedor	Saldo Inicial del Periodo	Saldo Final del Periodo
DEUDA PÚBLICA				
Corto Plazo				
Deuda Interna				
Instituciones de Crédito			0	0
Títulos y Valores			0	0
Arrendamientos Financieros			0	0
Deuda Externa				
Organismos Financieros Internacionales			0	0
Deuda Bilateral			0	0
Títulos y Valores			0	0
Arrendamientos Financieros			0	0
SubTotal Corto Plazo			0	0
Largo Plazo				
Deuda Interna				
Instituciones de Crédito			0	0
Títulos y Valores			0	0
Arrendamientos Financieros			0	0
Deuda Externa				
Organismos Financieros Internacionales			0	0
Deuda Bilateral			0	0
Títulos y Valores			0	0
Arrendamientos Financieros			0	0
SubTotal Largo Plazo			0	0
Otros Pasivos				
Total Deuda y Otros Pasivos			542,581	20,644,596
			542,581	20,644,596



C.P. Adriana Lucrécia Pérez Hierro
Coordinadora Administrativa y Financiera

C.P. María Eugenia Rodríguez Velázquez
Jefa de Área de Servicios Financieros

Bajo protesta de decir verdad declaramos que los Estados Financieros y sus Notas son razonablemente correctos y responsabilidad del emisor