

**CENTRO DE INFORMACIÓN Y ANÁLISIS PARA
LA SEGURIDAD DE QUERÉTARO
DICTAMEN DE INFORMACIÓN PRESUPUESTARIA
31 DE DICIEMBRE DE 2019**

Informe sobre la auditoría de los Estados Financieros Presupuestales

Al H. Consejo Directivo del
Centro de Información y Análisis para la Seguridad de Querétaro.

Hemos auditado los Estados e Información Presupuestaria adjuntos del Centro de Información y Análisis para la Seguridad de Querétaro., correspondientes al ejercicio del 1º de enero al 31 de diciembre de 2019, que comprenden el Estado Analítico de Ingresos, el Estado Analítico del Ejercicio del Presupuesto de Egresos clasificación por Objeto del Gasto (capítulo y concepto), el Estado Analítico del Ejercicio del Presupuesto de Egresos clasificación Económica (por Tipo de Gasto), el Estado Analítico del Ejercicio del Presupuesto de Egresos clasificación Administrativa y el Estado Analítico del Ejercicio del Presupuesto de Egresos clasificación Funcional (Finalidad y Función), Endeudamiento Neto, Intereses de Deuda, Gasto por Categoría Programática, Programa y Proyectos de Inversión, Indicadores de Resultados e Indicadores de Postura Fiscal y Presupuesto de Egresos Clasificador por Fuentes de Financiamiento respecto al cumplimiento de las disposiciones establecidas en la Ley General de Contabilidad Gubernamental, diversas Leyes, Reglamentos y Manuales de ámbito legal Federal y Estatal, así como la normativa emitida por el Consejo Nacional de Armonización Contable (CONAC), en cuanto al registro y preparación de dichos estados e información financiera presupuestaria.

Opinión

En nuestra opinión, los Estados e Información Presupuestaria adjuntos del Centro de Información y Análisis para la Seguridad de Querétaro, mencionados en el párrafo anterior, han sido preparados en todos los aspectos materiales, de conformidad con la Ley de Contabilidad Gubernamental y la Normativa emitida por el Consejo Nacional de Armonización Contable (CONAC) y demás disposiciones legales aplicables.

Fundamento de la opinión

Hemos llevado a cabo nuestra auditoría de conformidad con las Normas Internacionales de Auditoría (NIA). Nuestras responsabilidades de acuerdo con dichas normas se describen más adelante en la sección Responsabilidades del auditor en relación con la auditoría de los estados financieros de este informe. Somos independientes de la Compañía, de conformidad con el Código de Ética Profesional del Instituto Mexicano de Contadores Públicos, A.C. (Código de Ética Profesional), junto con los requerimientos de ética que son aplicables a nuestras auditorías de los estados financieros en México, y hemos cumplido con las demás responsabilidades de ética de conformidad con esos requerimientos y con el Código de Ética Profesional. Consideramos que la evidencia de auditoría que hemos obtenido proporciona una base suficiente y adecuada para nuestra opinión.

Responsabilidades de la Administración y de los encargos del gobierno de la entidad en relación con los estados financieros

La administración del Centro es responsable de la preparación y presentación razonable de los estados financieros, de conformidad con los Postulados Básicos de Contabilidad Gubernamental en coordinación con la Ley General de Contabilidad Gubernamental, diversas Leyes, Reglamentos y Manuales del ámbito legal Federal y Estatal, así como la normatividad emitida por el Consejo Nacional de Armonización Contable (CONAC) y del control interno que la Administración consideró necesario para permitir la preparación de estados financieros libres de desviación material debida a fraude o error.

En la preparación de los estados financieros, la administración es responsable de la evaluación de la capacidad de la Entidad para continuar en existencia permanente, revelando, en su caso, las cuestiones relativas su existencia permanente y utilizando el principio contable de existencia permanente excepto la Entidad Estatal tiene la intención de derogar el decreto de creación o de cesar operaciones, o bien no exista otra alternativa más realista.

Los encargados del gobierno de la entidad son responsables de la supervisión del proceso de información financiera del Centro.

Responsabilidades del auditor en relación con la auditoría de los estados financieros

Nuestros objetivos son obtener una seguridad razonable de que los estados financieros en su conjunto están libres de desviación material, debida a fraude o error, y emitir un informe de auditoría que contiene nuestra opinión. Seguridad razonable es un alto nivel de seguridad, pero no garantiza que una auditoría realizada de conformidad con las NIA siempre detecte una desviación material cuando existe. Las desviaciones pueden deberse a fraude o error y se consideran materiales si, individualmente o de forma agregada, puede preverse razonablemente que influyan en las decisiones económicas que los usuarios toman basándose en los estados financieros.

Como parte de una auditoría de conformidad con las NIA, aplicamos nuestro juicio profesional y mantenemos una actitud de escepticismo profesional durante toda la auditoría. También:

Identificamos y valoramos los riesgos de desviación material en los estados financieros, debida a fraude o error, diseñamos y aplicamos procedimientos de auditoría para responder a dichos riesgos y obtenemos evidencia de auditoría suficiente y adecuada para proporcionar una base para nuestra opinión. El riesgo de no detectar una desviación material debida a fraude es más elevado que en el caso de una incorrección material debida a error, ya que el fraude puede implicar colusión, falsificación, omisiones deliberadas, manifestaciones intencionadamente erróneas o la elusión del control interno.

Obtenemos conocimiento del control interno relevante para la auditoría con el fin de diseñar procedimientos de auditoría que sean adecuados en función de las circunstancias y no con la finalidad de expresar una opinión sobre la eficacia del control interno de la Entidad.

Evaluamos lo adecuado de las políticas contables aplicadas y la razonabilidad de las estimaciones contables y la correspondiente información revelada por la administración del Centro.

Concluimos sobre lo adecuado de la utilización, por la Administración, del principio contable de negocio en marcha y, con la evidencia de auditoría obtenida, concluimos sobre si existe o no una desviación material relacionada con hechos o con condiciones que pueden generar dudas significativas sobre la capacidad de la Entidad para continuar en existencia permanente. Si concluimos que existe una incertidumbre material, se requiere que llamemos la atención en nuestro informe de auditoría sobre la correspondiente información revelada en los estados financieros o, si dichas revelaciones no son adecuadas, que expresemos una opinión modificada. Nuestras conclusiones se basan en la evidencia de auditoría obtenida hasta la fecha de nuestro informe de auditoría. Sin embargo, hechos o condiciones futuros pueden ser causa de que la Entidad deje de existir permanentemente.

Evaluamos en su conjunto, la presentación, la estructura y el contenido de los estados financieros, incluida la información revelada, y si los estados financieros representan las transacciones y hechos subyacentes de un modo que logran la presentación razonable.

Comunicamos a los encargados del gobierno de la entidad, entre otras cuestiones, el alcance y el momento de realización de la auditoría y los hallazgos significativos de la auditoría, así como cualquier deficiencia significativa del control interno que identificamos en el transcurso de la auditoría.

ASISTENCIA INTEGRAL, S.C.



CPC José Antonio Peña Sánchez
Socio Director

Santiago de Querétaro, Qro., a 24 de enero de 2020.

CENTRO DE INFORMACIÓN Y ANÁLISIS PARA LA SEGURIDAD DE QUERÉTARO

Estado Analítico de Ingresos
Del 01 de enero al 31 de diciembre de 2019

Rubro de Ingresos	Ingreso					Diferencia (6= 5 - 1)
	Estimado	Ampliaciones y Reducciones	Modificado	Devengado	Recaudado	
	(1)	(2)	(3= 1 + 2)	(4)	(5)	
Impuestos	0	0	0	0	0	0
Cuotas y Aportaciones de Seguridad Social	0	0	0	0	0	0
Contribuciones de Mejoras	0	0	0	0	0	0
Derechos	0	0	0	0	0	0
Productos	0	36,724	36,724	36,724	36,724	36,724
Aprovechamientos	0	5,644	5,644	5,644	5,644	5,644
Ingresos por Ventas de Bienes y Servicios, Prestación de Servicios y Otros Ingresos	0	0	0	0	0	0
Participaciones y Aportaciones, Convenios, Incentivos Derivados de la Colaboración Fiscal y Fondos Distintos de Aportaciones	61,602,126	0	61,602,126	60,926,397	60,926,397	-675,729
Transferencias, Asignaciones, Subsidios y Subvenciones, y Pensiones y Jubilaciones	138,307,322	0	138,307,322	138,307,322	138,307,322	0
Ingresos Derivados de Financiamientos	0	0	0	0	0	0
Total	199,909,448	42,368	199,951,816	199,276,087	199,276,087	-633,361

Ingresos excedentes

Estado Analítico de Ingresos Por Fuente de Financiamiento	Ingreso					Diferencia (6= 5 - 1)
	Estimado	Ampliaciones y Reducciones	Modificado	Devengado	Recaudado	
	(1)	(2)	(3= 1 + 2)	(4)	(5)	
Ingresos del Poder Ejecutivo Federal o Estatal y de los Municipios						
Impuestos	0	0	0	0	0	0
Cuotas y Aportaciones de Seguridad Social	0	0	0	0	0	0
Contribuciones de Mejoras	0	0	0	0	0	0
Derechos	0	0	0	0	0	0
Productos	0	0	0	0	0	0
Aprovechamientos	0	5,644	5,644	5,644	5,644	5,644
Participaciones, Aportaciones, Convenios, Incentivos Derivados de la Colaboración Fiscal y Fondos Distintos de Aportaciones	61,602,126	0	61,602,126	60,926,397	60,926,397	-675,729
Transferencias, Asignaciones, Subsidios y Subvenciones, y Pensiones y Jubilaciones	0	0	0	0	0	0
Ingresos de los Entes Públicos de los Poderes Legislativo y Judicial, de los Órganos Autónomos y del Sector Paraestatal o Paramunicipal, así como de las Empresas Productivas del Estado						
Cuotas y Aportaciones de Seguridad Social	0	0	0	0	0	0
Productos	0	36,724	36,724	36,724	36,724	36,724
Ingresos por Ventas de Bienes y Prestación de Servicios y Otros Ingresos	0	0	0	0	0	0
Transferencias, Asignaciones, Subsidios y Subvenciones, y Pensiones y Jubilaciones	138,307,322	0	138,307,322	138,307,322	138,307,322	0
Ingresos derivados de financiamiento						
Ingresos Derivados de Financiamientos	0	0	0	0	0	0
Total	199,909,448	42,368	199,951,816	199,276,087	199,276,087	-633,361

Ingresos excedentes

Bajo protesta de decir verdad declaramos que los Estados Financieros y sus notas, son razonablemente correctos y son responsabilidad del emisor

I.S.C. PEDRO TOSCUENTO GONZÁLEZ

DIRECTOR GENERAL

CENTRO DE INFORMACIÓN Y ANÁLISIS PARA LA SEGURIDAD DE QUERÉTARO

Estado Analítico del Ejercicio del Presupuesto de Egresos

Clasificación por Objeto del Gasto (Capítulo y Concepto)

Del 01 de enero al 31 de diciembre de 2019

Concepto	Egresos					Subejercicio 6 = (3 - 4)
	Aprobado	Ampliaciones/ (Reducciones)	Modificado	Devengado	Pagado	
	1	2	3 = (1 + 2)	4	5	
Servicios Personales	54,427,854	0	54,427,854	24,973,626	24,648,275	29,454,228
Remuneraciones al Personal de Carácter Permanente	20,824,544	0	20,824,544	10,045,397	10,045,397	10,779,147
Remuneraciones al Personal de Carácter Transitorio	2,381,842	5,284,290	7,666,132	6,288,054	6,288,054	1,378,078
Remuneraciones Adicionales y Especiales	7,666,132	3,403,013	11,069,145	2,964,078	2,964,078	8,105,067
Seguridad Social	5,155,105	0	5,155,105	2,054,653	1,729,302	3,100,452
Otras Prestaciones Sociales y Económicas	17,400,231	-8,718,389	8,681,842	3,379,047	3,379,047	5,302,795
Previsiones	0	0	0	0	0	0
Pago de Estímulos a Servidores Públicos	1,000,000	31,086	1,031,086	242,397	242,397	788,689
Materiales y Suministros	1,772,000	481,519	2,253,519	1,752,623	1,752,623	500,896
Materiales de Administración, Emisión de Documentos y Artículos Oficiales	440,000	496,834	936,834	780,041	780,041	156,793
Alimentos y Utensilios	27,000	106,724	133,724	93,479	93,479	40,245
Materias Primas y Materiales de Producción y Comercialización	150,000	-150,000	0	0	0	0
Materiales y Artículos de Construcción y de Reparación	35,000	252,256	287,256	280,795	280,795	6,461
Productos Químicos, Farmacéuticos y de Laboratorio		25,200	25,200	25,200	25,200	0
Combustibles, Lubrificantes y Aditivos	550,000	-2,325	547,675	276,717	276,717	270,958
Vestuario, Blancos, Prendas de Protección y Artículos Deportivos	50,000	-50,000	0	0	0	0
Materiales y Suministros Para Seguridad	65,000	-65,000	0	0	0	0
Herramientas, Refacciones y Accesorios Menores	455,000	-132,170	322,830	296,391	296,391	26,439
Servicios Generales	122,499,418	-23,797,692	98,701,726	66,016,952	52,468,399	32,684,774
Servicios Básicos	10,913,500	-60,196	10,853,304	5,137,183	4,633,039	5,716,121
Servicios de Arrendamiento	1,650,000	345,453	1,995,453	1,915,856	1,838,600	79,597
Servicios Profesionales, Científicos, Técnicos y Otros Servicios	330,000	2,630,564	2,960,564	2,815,986	2,799,616	144,578
Servicios Financieros, Bancarios y Comerciales	0	114,562	114,562	112,582	112,582	1,980
Servicios de Instalación, Reparación, Mantenimiento y Conservación	106,148,710	-26,805,986	79,342,724	55,228,278	42,318,172	24,114,446
Servicios de Comunicación Social y Publicidad.	0	0	0	0	0	0
Servicios de Traslado y Viáticos	337,000	90	337,090	115,149	115,149	221,941
Servicios Oficiales	0	206,931	206,931	206,931	206,931	0
Otros Servicios Generales	3,120,208	-229,110	2,891,098	484,987	444,310	2,406,111
Transferencias, Asignaciones, Subsidios y Otras Ayudas	800,000	0	800,000	205,503	205,503	594,497
Transferencias Internas y Asignaciones al Sector Público	0	52,500	52,500	52,500	52,500	0
Transferencias al Resto del Sector Público	0	0	0	0	0	0
Subsidios y Subvenciones	0	0	0	0	0	0
Ayudas Sociales	800,000	-52,500	747,500	153,003	153,003	594,497
Pensiones y Jubilaciones	0	0	0	0	0	0
Transferencias a Fideicomisos, Mandatos y Otros Análogos	0	0	0	0	0	0
Transferencias a la Seguridad Social	0	0	0	0	0	0
Donativos	0	0	0	0	0	0
Transferencias al Exterior	0	0	0	0	0	0
Bienes Muebles, Inmuebles e Intangibles	126,480,852	24,742,190	151,223,042	111,093,266	104,755,440	40,129,776
Mobiliario y Equipo de Administración	106,370,676	-80,626,453	25,744,223	12,234,592	6,696,694	13,509,631
Mobiliario y Equipo Educacional y Recreativo	0	1,040,614	1,040,614	7,888	7,888	1,032,726
Equipo e Instrumental Médico y de Laboratorio	0	0	0	0	0	0
Vehículos y Equipo de Transporte	0	2,627,066	2,627,066	1,398,342	1,398,342	1,228,724
Equipo de Defensa y Seguridad	0	102,686,262	102,686,262	89,595,807	89,595,807	13,090,455
Maquinaria, Otros Equipos y Herramientas	0	3,914,617	3,914,617	2,461,715	2,461,715	1,452,902
Activos Biológicos	0	0	0	0	0	0
Bienes Inmuebles	11,000,000	-11,000,000	0	0	0	0
Activos Intangibles	9,110,176	6,100,084	15,210,260	5,394,922	4,594,994	9,815,338

CENTRO DE INFORMACIÓN Y ANÁLISIS PARA LA SEGURIDAD DE QUERÉTARO

Estado Analítico del Ejercicio del Presupuesto de Egresos

Clasificación por Objeto del Gasto (Capítulo y Concepto)

Del 01 de enero al 31 de diciembre de 2019


Concepto	Egresos					Subejercicio 6 = (3 - 4)
	Aprobado	Ampliaciones/ (Reducciones)	Modificado	Devengado	Pagado	
	1	2	3 = (1 + 2)	4	5	
Inversión Pública	0	0	0	0	0	0
Obra Pública en Bienes de Dominio Público	0	0	0	0	0	0
Obra Pública en Bienes Propios	0	0	0	0	0	0
Proyectos Productivos y Acciones de Fomento	0	0	0	0	0	0
Inversiones Financieras y Otras Provisiones	0	0	0	0	0	0
Inversiones Para el Fomento de Actividades Productivas	0	0	0	0	0	0
Acciones y Participaciones de Capital	0	0	0	0	0	0
Compra de Títulos y Valores	0	0	0	0	0	0
Concesión de Préstamos	0	0	0	0	0	0
Inversiones en Fideicomisos, Mandatos y Otros Análogos	0	0	0	0	0	0
Otras Inversiones Financieras	0	0	0	0	0	0
Provisiones para Contingencias y Otras Erogaciones Especiales	0	0	0	0	0	0
Participaciones y Aportaciones	0	0	0	0	0	0
Participaciones	0	0	0	0	0	0
Aportaciones	0	0	0	0	0	0
Convenios	0	0	0	0	0	0
Deuda Pública	0	0	0	0	0	0
Amortización de la Deuda Pública	0	0	0	0	0	0
Intereses de la Deuda Pública	0	0	0	0	0	0
Comisiones de la Deuda Pública	0	0	0	0	0	0
Gastos de la Deuda Pública	0	0	0	0	0	0
Costo por Coberturas	0	0	0	0	0	0
Apoyos Financieros	0	0	0	0	0	0
Adeudos de Ejercicios Fiscales Anteriores(Adefas)	0	0	0	0	0	0
Total del Gasto	305,980,124	1,426,017	307,406,141	204,041,970	183,830,240	103,364,171

"Bajo protesta de decir verdad declaramos que los Estados Financieros y sus notas, son razonablemente correctos y son responsabilidad del emisor"


 I.S.C. PEDRO TOSCUENTO GONZÁLEZ
 DIRECTOR GENERAL

CENTRO DE INFORMACIÓN Y ANÁLISIS PARA LA SEGURIDAD DE QUERÉTARO						
Estado Analítico del Ejercicio del Presupuesto de Egresos						
Clasificación Económica (por Tipo de Gasto)						
Del 01 de enero al 31 de diciembre de 2019						
Concepto	Egresos					Subejercicio
	Aprobado	Ampliaciones/ (Reducciones)	Modificado	Devengado	Pagado	
	1	2	3 = (1 + 2)	4	5	
Gasto Corriente	179,499,272	-23,359,970	156,139,302	92,948,704	79,074,800	63,190,598
Gasto de Capital	126,480,852	24,785,987	151,266,839	111,093,266	104,755,440	40,173,573
Amortización de la Deuda y Disminución de Pasivos	0	0	0	0	0	0
Pensiones y Jubilaciones	0	0	0	0	0	0
Participaciones	0	0	0	0	0	0
Total del Gasto	305,980,124	1,426,017	307,406,141	204,041,970	183,830,240	103,364,171

"Bajo protesta de decir verdad declaramos que los Estados Financieros y sus notas, son razonablemente correctos y son responsabilidad del emisor"


 I.S.C. PEDRO TOSCUENTO GONZÁLEZ
 DIRECTOR GENERAL

CENTRO DE INFORMACIÓN Y ANÁLISIS PARA LA SEGURIDAD DE QUERÉTARO						
Estado Analítico del Ejercicio del Presupuesto de Egresos						
Clasificación Administrativa						
Del 01 de enero al 31 de diciembre de 2019						
Concepto	Egresos					Subejercicio 6 = (3 - 4)
	Aprobado	Ampliaciones/ (Reducciones)	Modificado	Devengado	Pagado	
	1	2	3 = (1 + 2)	4	5	
Oficina del Director General	305,980,124	-14,134,764	291,845,360	188,481,189	168,269,459	103,364,171
Coordinación Jurídica		288,169	288,169	288,169	288,169	0
Coordinación Administrativa y Financiera		1,684,116	1,684,116	1,684,116	1,684,116	0
Coordinación de Gestión de Emergencias		6,994,423	6,994,423	6,994,423	6,994,423	0
Coordinación de Tecnologías		3,770,500	3,770,500	3,770,500	3,770,500	0
Coordinación de Telecomunicaciones		2,778,573	2,778,573	2,778,573	2,778,573	0
Órgano Interno de Control		45,000	45,000	45,000	45,000	0
Unidad de Transparencia			0	0	0	0
Total del Gasto	305,980,124	1,426,017	307,406,141	204,041,970	183,830,240	103,364,171

CENTRO DE INFORMACIÓN Y ANÁLISIS PARA LA SEGURIDAD DE QUERÉTARO						
Estado Analítico del Ejercicio del Presupuesto de Egresos						
Clasificación Administrativa						
Del 01 de enero al 31 de diciembre de 2019						
Concepto	Egresos					Subejercicio 6 = (3 - 4)
	Aprobado	Ampliaciones/ (Reducciones)	Modificado	Devengado	Pagado	
	1	2	3 = (1 + 2)	4	5	
Poder Ejecutivo						
Poder Legislativo						
Poder Judicial						
Órganos Autonomos						
Total del Gasto	0.00	0.00	0.00	0.00	0.00	0.00

CENTRO DE INFORMACIÓN Y ANÁLISIS PARA LA SEGURIDAD DE QUERÉTARO						
Estado Analítico del Ejercicio del Presupuesto de Egresos						
Clasificación Administrativa						
Del 01 de enero al 31 de diciembre de 2019						
Concepto	Egresos					Subejercicio 6 = (3 - 4)
	Aprobado	Ampliaciones/ (Reducciones)	Modificado	Devengado	Pagado	
	1	2	3 = (1 + 2)	4	5	
Entidades Paraestatales y Fideicomisos No Empresariales y No Financieros (DIRECCIÓN GENERAL DEL CIAS)	305,980,124	1,426,017	307,406,141	204,041,970	183,830,240	103,364,171
Instituciones Públicas de la Seguridad Social						
Entidades Paraestatales Empresariales No Financieras con Participación Estatal Mayoritaria						
Fideicomisos Empresariales No Financieros con Participación Estatal Mayoritaria						
Entidades Paraestatales Empresariales Financieras Monetarias con Participación Estatal Mayoritaria						
Entidades Paraestatales Empresariales Financieras No Monetarias con Participación Estatal Mayoritaria						
Fideicomisos Financieros Públicos con Participación Estatal Mayoritaria						
Total del Gasto	305,980,124	1,426,017	307,406,141	204,041,970	183,830,240	103,364,171


"Bajo protesta de decir verdad declaramos que los Estados Financieros y sus notas, son razonablemente correctos y son responsabilidad del emisor"


I.S.C. PEDRO TOSCUETO GONZÁLEZ
DIRECTOR GENERAL

CENTRO DE INFORMACIÓN Y ANÁLISIS PARA LA SEGURIDAD DE QUERÉTARO
Estado Analítico del Ejercicio del Presupuesto de Egresos
Clasificación Funcional (Finalidad y Función) del 01 de enero al 31 de diciembre de 2019

Concepto	Egresos					Subejercicio 6 = (3 - 4)
	Aprobado	Ampliaciones/ (Reducciones)	Modificado	Devengado	Pagado	
	1	2	3 = (1 + 2)	4	5	
Gobierno	305,980,124	1,426,017	307,406,141	204,041,970	183,830,240	103,364,171
Legislación	0	0	0	0	0	0
Justicia	0	0	0	0	0	0
Coordinación de la Política de Gobierno	0	0	0	0	0	0
Relaciones Exteriores	0	0	0	0	0	0
Asuntos Financieros y Hacendarios	0	0	0	0	0	0
Seguridad Nacional	0	0	0	0	0	0
Asuntos de Orden Público y de Seguridad Interior	305,980,124	1,426,017	307,406,141	204,041,970	183,830,240	103,364,171
Otros Servicios Generales	0	0	0	0	0	0
Desarrollo Social	0	0	0	0	0	0
Protección Ambiental	0	0	0	0	0	0
Vivienda y Servicios a la Comunidad	0	0	0	0	0	0
Salud	0	0	0	0	0	0
Recreación, Cultura y Otras Manifestaciones Sociales	0	0	0	0	0	0
Educación	0	0	0	0	0	0
Protección Social	0	0	0	0	0	0
Otros Asuntos Sociales	0	0	0	0	0	0
Desarrollo Económico	0	0	0	0	0	0
Asuntos Económicos, Comerciales y Laborales en General	0	0	0	0	0	0
Agropecuaria, Silvicultura, Pesca y Caza	0	0	0	0	0	0
Combustibles y Energía	0	0	0	0	0	0
Minería, Manufacturas y Construcción	0	0	0	0	0	0
Transporte	0	0	0	0	0	0
Comunicaciones	0	0	0	0	0	0
Turismo	0	0	0	0	0	0
Ciencia, Tecnología e Innovación	0	0	0	0	0	0
Otras Industrias y Otros Asuntos Económicos	0	0	0	0	0	0
Otras no Clasificadas en Funciones Anteriores	0	0	0	0	0	0
Transacciones de la Deuda Pública / Costo Financiero de la Deuda	0	0	0	0	0	0
Transferencias, Participaciones y Aportaciones entre Diferentes Niveles y Ordenes de Gobierno	0	0	0	0	0	0
Saneamiento del Sistema Financiero	0	0	0	0	0	0
Adeudos de Ejercicios Fiscales Anteriores	0	0	0	0	0	0
Total del Gasto	305,980,124	1,426,017	307,406,141	204,041,970	183,830,240	103,364,171

"Bajo protesta de decir verdad declaramos que los Estados Financieros y sus notas, son razonablemente correctos y son responsabilidad del emisor"


 I.S.C. PEDRO TOSCUENTO GONZÁLEZ
 DIRECTOR GENERAL

CENTRO DE INFORMACIÓN Y ANÁLISIS PARA LA SEGURIDAD DE QUERÉTARO

Endeudamiento Neto

Del 01 de Enero al 31 de diciembre de 2019

Identificación de Crédito o Instrumento	Contratación/Colocación	Amortización	Endeudamiento Neto
	A	B	C = A - B
Creditos Bancarios			
Total Créditos Bancarios	0	0	0
Otros Instrumentos de Deuda			
Total Otros Instrumentos de Deuda	0	0	0
TOTAL	0	0	0

"Bajo protesta de decir verdad declaramos que los Estados Financieros y sus notas, son razonablemente correctos y son responsabilidad del emisor"


 I.S.C. PEDRO TOSCUENTO GONZÁLEZ
 DIRECTOR GENERAL

CENTRO DE INFORMACIÓN Y ANÁLISIS PARA LA SEGURIDAD DE QUERÉTARO

Intereses de la Deuda

Del 1 de enero al 31 de diciembre de 2019

Identificación de Crédito o Instrumento	Devengado	Pagado
Créditos Bancarios		
Total de intereses de Créditos Bancarios	0	0
Otros Instrumentos de Deuda		
Total de intereses de Otros Instrumentos de Deuda	0	0
TOTAL	0	0

"Bajo protesta de decir verdad declaramos que los Estados Financieros y sus notas, son razonablemente correctos y son responsabilidad del emisor"



 I.S.C. PEDRO TOSCUENTO GONZÁLEZ
 DIRECTOR GENERAL

CENTRO DE INFORMACIÓN Y ANÁLISIS PARA LA SEGURIDAD DE QUERÉTARO

Gasto por Categoría Programática
Del 01 de enero al 31 de diciembre de 2019

Concepto	Egresos					Subejercicio 6 = (3 - 4)
	Aprobado	Ampliaciones/ (Reducciones)	Modificado	Devengado	Pagado	
	1	2	3 = (1 + 2)	4	5	
Programas						
Subsidios: Sector Social y Privado o Entidades Federativas y Municipios	0	0	0	0	0	0
Sujetos a Reglas de Operación	0	0	0	0	0	0
Otros Subsidios	0	0	0	0	0	0
Desempeño de las Funciones	305,980,124	1,426,017	307,406,141	204,041,970	183,830,240	103,364,171
Prestación de Servicios Públicos	305,980,124	1,426,017	307,406,141	204,041,970	183,830,240	103,364,171
Provisión de Bienes Públicos	0	0	0	0	0	0
Planeación, Seguimiento y Evaluación de Políticas Públicas	0	0	0	0	0	0
Promoción y Fomento	0	0	0	0	0	0
Regulación y Supervisión	0	0	0	0	0	0
Funciones de las Fuerzas Armadas (Únicamente Gobierno Federal)	0	0	0	0	0	0
Específicos	0	0	0	0	0	0
Proyectos de Inversión	0	0	0	0	0	0
Administrativos y de Apoyo	0	0	0	0	0	0
Apoyo al Proceso Presupuestario y para Mejorar la Eficiencia Institucional	0	0	0	0	0	0
Apoyo a la Función Pública y al Mejoramiento de la Gestión	0	0	0	0	0	0
Operaciones Ajenas	0	0	0	0	0	0
Compromisos	0	0	0	0	0	0
Obligaciones de Cumplimiento de Resolución Jurisdiccional	0	0	0	0	0	0
Desastres Naturales	0	0	0	0	0	0
Obligaciones	0	0	0	0	0	0
Pensiones y Jubilaciones	0	0	0	0	0	0
Aportaciones a la Seguridad Social	0	0	0	0	0	0
Aportaciones a Fondos de Estabilización	0	0	0	0	0	0
Aportaciones a Fondos de Inversión y Reestructura de Pensiones	0	0	0	0	0	0
Programas de Gasto Federalizado (Gobierno Federal)	0	0	0	0	0	0
Gasto Federalizado	0	0	0	0	0	0
Participaciones a Entidades Federativas y Municipios	0	0	0	0	0	0
Costo Financiero, Deuda o Apoyos a Deudores y Ahorradores de la Banca	0	0	0	0	0	0
Adeudos de Ejercicios Fiscales Anteriores	0	0	0	0	0	0
Total del Gasto	305,980,124	1,426,017	307,406,141	204,041,970	183,830,240	103,364,171

"Bajo protesta de decir verdad declaramos que los Estados Financieros y sus notas, son razonablemente correctos y son responsabilidad del emisor"


 I.S.C. PEDRO TOSCUENTO GONZÁLEZ
 DIRECTOR GENERAL


CENTRO DE INFORMACIÓN Y ANÁLISIS PARA LA SEGURIDAD E QUERÉTARO
Indicadores de Postura Fiscal
Del 1 de Enero al 31 de diciembre de 2019

Concepto	Estimado	Devengado	Pagado ³
I. Ingresos Presupuestarios (I=1+2)	199,909,448	199,276,087	199,276,087
1. Ingresos del Gobierno de la Entidad Federativa ¹	0	0	0
2. Ingresos del Sector Paraestatal ¹	199,909,448	199,276,087	199,276,087
II. Egresos Presupuestarios (II=3+4)	305,980,124	204,041,970	183,830,240
3. Egresos del Gobierno de la Entidad Federativa ²	0	0	0
4. Egresos del Sector Paraestatal ²	305,980,124	204,041,970	183,830,240
III. Balance presupuestario (Superávit o Déficit III=I-II)	-106,070,676	-4,765,883	15,445,847

Concepto	Estimado	Devengado	Pagado
III. Balance presupuestario (Superávit o Déficit)	-106,070,676	-4,765,883	15,445,847
IV. Intereses, Comisiones y Gastos de la Deuda	0	0	0
V. Balance Primario (Superávit o Déficit) (V= III - IV)	-106,070,676	-4,765,883	15,445,847

Concepto	Estimado	Devengado	Pagado
A. Financiamiento	0	0	0
B. Amortización de la deuda	0	0	0
C. Endeudamiento o desendeudamiento (C = A - B)	0	0	0


"Bajo protesta de decir verdad declaramos que los Estados Financieros y sus notas, son razonablemente correctos y son responsabilidad del emisor"


 I.S.C. PEDRO TOSCUENTO GONZÁLEZ
 DIRECTOR GENERAL

Centro de Información y Análisis para la Seguridad de Querétaro
 Programas y Proyectos de Inversión
 Del 01 de enero al 31 de diciembre de 2019

CONCEPTO	PROGRAMAS O PROYECTOS DE INVERSIÓN			
	APROBADO	MODIFICADO	DEVENGADO	PAGADO
NADA QUE MANIFESTAR				
TOTAL	\$ 0	\$ 0	\$ 0	\$ 0

"Bajo protesta de decir verdad declaramos que los Estados Financieros y sus notas, son razonablemente correctos y son responsabilidad del emisor"


 I.S.C. PEDRO TOSCUENTO GONZÁLEZ
 DIRECTOR GENERAL

CENTRO DE INFORMACIÓN Y ANÁLISIS PARA LA SEGURIDAD DE QUERÉTARO

Indicadores de Resultados

Del 01 de enero al 31 de diciembre de 2019

DENOMINACIÓN DEL PROGRAMA

Programa del Centro de Información y Análisis para la Seguridad del Estado de Querétaro

NIVEL	No.	RESUMEN NARRATIVO	NOMBRE DEL INDICADOR	MÉTODO DE CÁLCULO	FRECUENCIA DE MEDICIÓN	META PROGRAMADA	META ALCANZADA
PROPOSITO		Instituciones de seguridad y justicia estatal optimizan los tiempos de respuesta a las incidencias de seguridad de la ciudadanía.	Porcentaje de instituciones de seguridad y justicia estatal que optimizan los tiempos de respuesta a las incidencias de seguridad de la ciudadanía.	(Número de informes solicitados / Número de instituciones de seguridad y justicia estatal que optimizan los tiempos de respuesta)	Anual	100.00	390.40
COMPONENTE	1	Acciones de gestión de emergencias, vigilancia y control en materia de seguridad canalizada.	Porcentaje de llamadas de Denuncia Anónima 089 atendidas.	(Número de llamadas de denuncia anónima canalizadas / Número total de llamadas de denuncia anónima recibidas para su atención)*100	Trimestral	90.00	101.37
			Porcentaje de llamadas de emergencia 9-1-1 atendidas.	(Número de llamadas de emergencia canalizadas / Número total de llamadas de emergencia recibidas para su atención)*100	Trimestral	90.00	93.65
	2	Instrumentos normativos e informáticos para información de seguridad actualizada.	Porcentaje de instrumentos normativos generados derivados de actualización de sistemas.	(Número de instrumentos normativos informáticos para carga de información de instituciones de seguridad / Número total de instrumentos generados por actualización de sistemas)*100	Trimestral	100.00	290.00
	ACTIVIDAD	1.1	Reclutamiento y capacitación de personal de CIAS.	Porcentaje de personal obligado a aplicar la evaluación de Control de Confianza al personal de CIAS.	(Elementos aspirantes evaluados en Control de Confianza / Total de elementos obligados)*100	Trimestral	90.00
	1.2	Administración y mantenimiento de la red de telecomunicaciones.	Porcentaje de disponibilidad de la Red Estatal de Telecomunicaciones.	((Hojas comprometidas de disponibilidad-Número de horas fuera de línea durante el tiempo de disponibilidad comprometido) / horas comprometidas de disponibilidad)*100	Trimestral	90.00	94.84
	1.3	Inscripción de vehículos del Estado en el Registro Público Vehicular.	Porcentaje de vehículos inscritos en el Registro Público Vehicular con reporte de robo.	(Vehículos inscritos en el Registro Público Vehicular / Número de registros planeados en el año)*100	Trimestral	100.00	100.00
	2.1	Estudios y diagnóstico para seguimiento, actualización y mantenimiento de sistemas informáticos.	Porcentaje de reuniones interinstitucionales en seguimiento, actualización y mantenimiento de sistemas informáticos.	(reuniones inerinstitucionales programadas / Número de reuniones planeadas en el año)*100	Trimestral	100.00	100.00
	2.2	Capacitación a los usuarios de los sistemas.	Porcentaje de capacitación a usuarios de sistemas realizadas en relación a las programadas	(Total de usuarios capacitados / total de usuarios programados para capacitación en el periodo)*100	Trimestral	100.00	100.00

CENTRO DE INFORMACIÓN Y ANÁLISIS PARA LA SEGURIDAD DE QUERÉTARO
Indicadores de Resultados
Del 01 de enero al 31 de diciembre de 2019

DENOMINACIÓN DEL PROGRAMA

Programa del Centro de Información y Análisis para la Seguridad del Estado de Querétaro

NIVEL	No.	RESUMEN NARRATIVO	NOMBRE DEL INDICADOR	METODO DE CÁLCULO	FRECUENCIA DE MEDICIÓN	META PROGRAMADA	META ALCANZADA
ACTIVIDAD	2.3	Actualización de los sistemas para la seguridad.	Porcentaje de corporaciones de seguridad que tienen acceso al servicio de Plataforma México en relación a las corporaciones obligadas a cargar información Plataforma México	(Total corporaciones de seguridad con acceso a la Plataforma México / Total de corporaciones de seguridad obligadas)*100	Trimestral	100.00	90.48

"Bajo protesta de decir verdad, declaro que los Estados Financieros y sus notas, son razonablemente correctos y son responsabilidad del emisor".

 I.S.C. PEDRO TOSCUENTO GONZÁLEZ
 DIRECTOR GENERAL

CENTRO DE INFORMACIÓN Y ANÁLISIS PARA LA SEGURIDAD DE QUERÉTARO
Clasificador por Fuentes de Financiamiento
Del 1 de Enero al 31 de Diciembre de 2019

Concepto	Egresos					Subejercicio
	Aprobado	Ampliaciones/ (Reducciones)	Modificado	Devengado	Pagado	
	1	2	3 = (1 + 2)	4	5	
No Etiquetado	244,377,998	1,426,017	245,804,015	150,478,063	145,702,262	95,325,952
Recursos Fiscales	0	0	0	0	0	0
Financiamientos Internos	0	0	0	0	0	0
Financiamientos Externos	0	0	0	0	0	0
Ingresos Propios	0	42,368	42,368	42,368	0	0
Recursos Federales	138,307,322	0	138,307,322	58,023,491	38,247,937	80,283,831
Recursos Estatales	0	0	0	0	0	0
Otros Recursos de Libre Disposición	106,070,676	1,383,649	107,454,325	92,412,204	107,454,325	15,042,121
Etiquetado	61,602,126	0	61,602,126	53,563,907	38,127,978	8,038,219
Recursos Federales	49,302,626	-452,039	48,850,587	45,238,888	37,895,231	3,611,699
Recursos Estatales	12,299,500	452,039	12,751,539	8,325,019	232,747	4,426,520
Otros Recursos de Transferencias Federales Etiquetadas	0	0	0	0	0	0
Total del Gasto	305,980,124	1,426,017	307,406,141	204,041,970	183,830,240	103,364,171


 I.S.C. PEDRO TOSCUENTE GONZÁLEZ
 DIRECTOR GENERAL