

**CENTRO DE INFORMACIÓN Y ANÁLISIS
PARA LA SEGURIDAD DE QUERÉTARO
ESTADOS FINANCIEROS DICTAMINADOS
E INFORMES COMPLEMENTARIOS
31 DE DICIEMBRE DE 2019**

Informe sobre la auditoría de los estados financieros

Al H. Consejo Directivo del
Centro de Información y Análisis para la Seguridad de Querétaro

Hemos auditado los estados financieros del Centro de Información y Análisis para la Seguridad de Querétaro, que comprenden los Estados de Situación Financiera al 31 de diciembre de 2019 y 2018, y el Estado de actividades, el Estado de Variación en la Hacienda Pública, el Estado de Cambios en la Situación Financiera, el Estado de Flujo de Efectivo, el Informe Sobre Pasivos Contingentes, el Estado Analítico del Activo, el Estado Analítico de la Deuda y Otros Pasivos, la Relación de Bienes Muebles que componen el Patrimonio, la Relación de Bienes Inmuebles que componen el Patrimonio, la Relación de Cuentas Bancarias Específicas, la Relación de Esquemas Bursátiles, la Relación de Coberturas Financieras y la Participación del Poder Ejecutivo del Estado de Querétaro en el Patrimonio del Ente correspondientes a los ejercicios terminados en esas fechas, así como las Notas a los Estados Financieros explicativas a los mismos que incluyen un resumen de políticas contables significativas.

Opinión

En nuestra opinión, los estados financieros adjuntos del Centro de Información y Análisis para la Seguridad de Querétaro que se mencionan en el párrafo anterior, han sido preparados en todos los aspectos materiales, de conformidad con la Ley de Contabilidad Gubernamental y la Normativa emitida por el Consejo Nacional de Armonización Contable (CONAC) y demás disposiciones legales aplicables.

Fundamento de la opinión

Hemos llevado a cabo nuestra auditoría de conformidad con las Normas Internacionales de Auditoría (NIA). Nuestras responsabilidades de acuerdo con dichas normas se describen más adelante en la sección Responsabilidades del auditor en relación con la auditoría de los estados financieros de este informe. Somos independientes de la Entidad, de conformidad con el Código de Ética Profesional del Instituto Mexicano de Contadores Públicos, A.C. (Código de Ética Profesional), junto con los requerimientos de ética que son aplicables a nuestras auditorías de los estados financieros en México, y hemos cumplido con las demás responsabilidades de ética de conformidad con esos requerimientos y con el Código de Ética Profesional. Consideramos que la evidencia de auditoría que hemos obtenido proporciona una base suficiente y adecuada para nuestra opinión.

Responsabilidades de la Administración y de los encargos del gobierno de la entidad en relación con los estados financieros

La administración de la Comisión es responsable de la preparación y presentación razonable de los estados financieros, de conformidad con los Postulados Básicos de Contabilidad Gubernamental en coordinación con la Ley General de Contabilidad Gubernamental, diversas Leyes, Reglamentos y Manuales del ámbito legal Federal y Estatal, así como la normatividad emitida por el Consejo Nacional de Armonización Contable (CONAC) y del control interno que la Administración consideró necesario para permitir la preparación de estados financieros libres de desviación material debida a fraude o error.

En la preparación de los estados financieros, la administración es responsable de la evaluación de la capacidad de la Entidad para continuar en existencia permanente, revelando, en su caso, las cuestiones relativas su existencia permanente y utilizando el principio contable de existencia permanente excepto la Entidad Estatal tiene la intención de derogar el decreto de creación o de cesar operaciones, o bien no exista otra alternativa más realista.

Los encargados del gobierno de la entidad son responsables de la supervisión del proceso de información financiera del Centro.

Responsabilidades del auditor en relación con la auditoría de los estados financieros

Nuestros objetivos son obtener una seguridad razonable de que los estados financieros en su conjunto están libres de desviación material, debida a fraude o error, y emitir un informe de auditoría que contiene nuestra opinión. Seguridad razonable es un alto nivel de seguridad, pero no garantiza que una auditoría realizada de conformidad con las NIA siempre detecte una desviación material cuando existe. Las desviaciones pueden deberse a fraude o error y se consideran materiales si, individualmente o de forma agregada, puede preverse razonablemente que influyan en las decisiones económicas que los usuarios toman basándose en los estados financieros.

Como parte de una auditoría de conformidad con las NIA, aplicamos nuestro juicio profesional y mantenemos una actitud de escepticismo profesional durante toda la auditoría. También:

Identificamos y valoramos los riesgos de desviación material en los estados financieros, debida a fraude o error, diseñamos y aplicamos procedimientos de auditoría para responder a dichos riesgos y obtenemos evidencia de auditoría suficiente y adecuada para proporcionar una base para nuestra opinión. El riesgo de no detectar una desviación material debida a fraude es más elevado que en el caso de una incorrección material debida a error, ya que el fraude puede implicar colusión, falsificación, omisiones deliberadas, manifestaciones intencionadamente erróneas o la elusión del control interno.

Obtenemos conocimiento del control interno relevante para la auditoría con el fin de diseñar procedimientos de auditoría que sean adecuados en función de las circunstancias y no con la finalidad de expresar una opinión sobre la eficacia del control interno de la Entidad.

Evaluamos lo adecuado de las políticas contables aplicadas y la razonabilidad de las estimaciones contables y la correspondiente información revelada por la administración del Centro.

Concluimos sobre lo adecuado de la utilización, por la administración de la Entidad, del postulado contable de existencia permanente y, con la evidencia de auditoría obtenida, concluimos sobre si existe o no una desviación material relacionada con hechos o con condiciones que pueden generar dudas significativas sobre la capacidad de la Entidad para continuar en existencia permanente. Si concluimos que existe una incertidumbre material, se requiere que llamemos la atención en nuestro informe de auditoría sobre la correspondiente información revelada en los estados financieros o, si dichas revelaciones no son adecuadas, que expresemos una opinión modificada. Nuestras conclusiones se basan en la evidencia de auditoría obtenida hasta la fecha de nuestro informe de auditoría. Sin embargo, hechos o condiciones futuros pueden ser causa de que la Entidad deje de existir permanentemente.

Evaluamos en su conjunto, la presentación, la estructura y el contenido de los estados financieros, incluida la información revelada, y si los estados financieros representan las transacciones y hechos subyacentes de un modo que logran la presentación razonable.

Comunicamos a los encargados del gobierno de la Entidad, entre otras cuestiones, el alcance y el momento de realización de la auditoría y los hallazgos significativos de la auditoría, así como cualquier deficiencia significativa del control interno que identificamos en el transcurso de la auditoría.

ASISTENCIA INTEGRAL, S.C.

CPC José Antonio Peña Sánchez
Socio Director

Santiago de Querétaro, Qro., a 24 de enero de 2020.

CENTRO DE INFORMACIÓN Y ANÁLISIS PARA LA SEGURIDAD DE QUERÉTARO		
Estado de Actividades		
Del 01 de enero al 31 de diciembre de 2019		
	2019	2018
INGRESOS Y OTROS BENEFICIOS		
Ingresos de la Gestión:	42,368	0
Impuestos	0	0
Cuotas y Aportaciones de Seguridad Social	0	0
Contribuciones de Mejoras	0	0
Derechos	0	0
Productos	36,724	0
Aprovechamientos	5,644	0
Ingresos por Venta de Bienes y Prestación de Servicios	0	0
Participaciones, Aportaciones, Convenios, Incentivos		
Derivados de la Colaboración Fiscal, Fondos Distintos de		
Aportaciones, Transferencias, Asignaciones, Subsidios y		
Subvenciones, y Pensiones y Jubilaciones	199,233,719	116,323,599
Participaciones, Aportaciones, Convenios, Incentivos		
Derivados de la Colaboración Fiscal y Fondos Distintos de		
Aportaciones	60,926,397	0
Transferencia, Asignaciones, Subsidios y Suverciones, y		
Pensiones y Jubilaciones	138,307,322	116,323,599
Otros Ingresos y Beneficios	0	0
Ingresos Financieros	0	0
Incremento por Variación de Inventarios	0	0
Disminución del Exceso de Estimaciones por Pérdida o		
Deterioro u Obsolescencia	0	0
Disminución del Exceso de Provisiones	0	0
Otros Ingresos y Beneficios Varios	0	0
Total de Ingresos y Otros Beneficios	199,276,087	116,323,599
GASTOS Y OTRAS PÉRDIDAS		
Gastos de Funcionamiento	92,743,201	8,841,446
Servicios Personales	24,973,626	7,432,419
Materiales y Suministros	1,752,623	315,739
Servicios Generales	66,016,952	1,093,288
Transferencia, Asignaciones, Subsidios y Otras Ayudas	205,503	0
Transferencias Internas y Asignaciones al Sector Público	52,500	0
Transferencias al Resto del Sector Público	0	0
Subsidios y Subvenciones	0	0
Ayudas Sociales	153,003	0
Pensiones y Jubilaciones	0	0
Transferencias a Fideicomisos, Mandatos y Contratos		
Análogos	0	0
Transferencias a la Seguridad Social	0	0
Donativos	0	0
Transferencias al Exterior	0	0
Participaciones y Aportaciones	0	0
Participaciones	0	0
Aportaciones	0	0
Convenios	0	0
Intereses, Comisiones y Otros Gastos de la Deuda Pública	0	0
Intereses de la Deuda Pública	0	0
Comisiones de la Deuda Pública	0	0
Gastos de la Deuda Pública	0	0
Costo por Coberturas	0	0
Apoyos Financieros	0	0
Otros Gastos y Pérdidas Extraordinarias	22,957,528	0
Estimaciones, Depreciaciones, Deterioros, Obsolescencia y		
Amortizaciones		
Provisiones	22,957,528	0
Disminución de Inventarios	0	0
Aumento por Insuficiencia de Estimaciones por Pérdida o		
Deterioro y Obsolescencia	0	0
Aumento por Insuficiencia de Provisiones	0	0
Otros Gastos	0	0
Inversión Pública	0	0
Inversión Pública no Capitalizable	0	0
Total de Gastos y Otras Pérdidas	115,906,232	8,841,446
Resultados del Ejercicio (Ahorro/Desahorro)	83,369,855	107,482,153

"Bajo protesta de decir verdad declaramos que los Estados Financieros y sus notas, son razonablemente correctos y son responsabilidad del emisor"


 I.S.C. PEDRO OSCUENTO GONZÁLEZ
 DIRECTOR GENERAL

CENTRO DE INFORMACIÓN Y ANÁLISIS PARA LA SEGURIDAD DE QUERÉTARO

Estado de Situación Financiera

Al 31 de diciembre de 2019

	2019	2018		2019	2018
ACTIVO			PASIVO		
Activo Circulante			Pasivo Circulante		
Efectivo y Equivalentes	119,937,684	107,996,906	Cuentas por Pagar a Corto Plazo	20,644,596	542,581
Derechos a Recibir Efectivo o Equivalentes	22,927		0 Documentos por Pagar a Corto Plazo	0	0
Derechos a Recibir Bienes o Servicios	3,227,119		0 Porción a Corto Plazo de la Deuda Pública a Largo Plazo	0	0
Inventarios	0		0 Títulos y Valores a Corto Plazo	0	0
Almacenes	0		0 Pasivos Diferidos a Corto Plazo	0	0
Estimación por Pérdida o Deterioro de Activos Circulantes	0		0 Fondos y Bienes de Terceros en Garantía y/o Administración a Corto Plazo	0	0
Otros Activos Circulantes	0		0 Provisiones a Corto Plazo	0	0
			0 Otros Pasivos a Corto Plazo	0	0
<i>Total de Activos Circulantes</i>	123,187,730	107,996,906	<i>Total de Pasivos Circulantes</i>	20,644,596	542,581
Activo No Circulante			Pasivo No Circulante		
Inversiones Financieras a Largo Plazo	0		0 Cuentas por Pagar a Largo Plazo	0	0
Derechos a Recibir Efectivo o Equivalentes a Largo Plazo	0		0 Documentos por Pagar a Largo Plazo	0	0
Bienes Inmuebles, Infraestructura y Construcciones en Proceso	0		0 Deuda Pública a Largo Plazo	0	0
Bienes Muebles	105,726,172	27,828	0 Pasivos Diferidos a Largo Plazo	0	0
Activos Intangibles	5,394,922		0 Fondos y Bienes de Terceros en Garantía y/o en Administración a Largo Plazo	0	0
Depreciación, Deterioro y Amortización Acumulada de Bienes	-22,957,528		0 Provisiones a Largo Plazo	0	0
Activos Diferidos	0		0	0	0
Estimación por Pérdida o Deterioro de Activos no Circulantes	0		0 <i>Total de Pasivos No Circulantes</i>	0	0
Otros Activos no Circulantes	0		Total del Pasivo	20,644,596	542,581
<i>Total de Activos No Circulantes</i>	88,163,566	27,828	HACIENDA PÚBLICA/PATRIMONIO		
Total del Activo	211,351,296	108,024,734	<i>Hacienda Pública/Patrimonio Contribuido</i>		
			Aportaciones	0	0
			Donaciones de Capital	0	0
			Actualización de la Hacienda Pública/Patrimonio	0	0
			Hacienda Pública/Patrimonio Generado		
			Resultados del Ejercicio (Ahorro/ Desahorro)	83,369,855	107,482,153
			Resultados de Ejercicios Anteriores	107,482,153	0
			Revalúos	0	0
			Reservas	0	0
			Rectificaciones de Resultados de Ejercicios Anteriores	-145,308	0
			Exceso o Insuficiencia en la Actualización de la Hacienda Pública/Patrimonio		
			Resultado por Posición Monetaria	0	0
			Resultado por Tenencia de Activos no Monetarios	0	0
			<i>Total Hacienda Pública/Patrimonio</i>	190,706,700	107,482,153
			Total del Pasivo y Hacienda Pública/Patrimonio	211,351,296	108,024,734

"Bajo protesta de decir verdad declaramos que los Estados Financieros y sus notas, son razonablemente correctos y son responsabilidad del emisor"


 I.S.C. PEDRO TOSCUENTE GONZÁLEZ
 DIRECTOR GENERAL


CENTRO DE INFORMACIÓN Y ANÁLISIS PARA LA SEGURIDAD DE QUERÉTARO

Estado de Variaciones en la Hacienda Pública

Del 01 de enero al 31 de diciembre de 2019

Concepto	Hacienda Pública/Patrimonio Contribuido	Hacienda Pública/Patrimonio Generado de Ejercicios Anteriores	Hacienda Pública/Patrimonio Generado del Ejercicio	Exceso o Insuficiencia en la Actualización de la Hacienda Pública/Patrimonio	Total
Hacienda Pública / Patrimonio Contribuido Neto de 2018	0	0	0	0	0
Aportaciones	0	0	0	0	0
Donaciones de Capital	0	0	0	0	0
Actualización de la Hacienda Pública Patrimonio	0	0	0	0	0
Hacienda Pública / Patrimonio Generado Neto de 2018	0	0	107,482,153	0	107,482,153
Resultados del Ejercicio (Ahorro/Desahorro)	0	0	107,482,153	0	107,482,153
Resultados de Ejercicios Anteriores	0	0	0	0	0
Revalúos	0	0	0	0	0
Reservas	0	0	0	0	0
Rectificación de Resultados de Ejercicios Anteriores	0	0	0	0	0
Exceso o Insuficiencia en la Actualización de la Hacienda Pública / Patrimonio Neto de	0	0	0	0	0
Resultado por Posición Monetaria	0	0	0	0	0
Resultado por Tenencia de Activos no Monetarios	0	0	0	0	0
Hacienda Pública / Patrimonio Neto Final de 2018	0	0	107,482,153	0	107,482,153
Cambios en la Hacienda Pública / Patrimonio Contribuido Neto de 2019	0	0	0	0	0
Aportaciones	0	0	0	0	0
Donaciones de Capital	0	0	0	0	0
Actualización de la Hacienda Pública Patrimonio	0	0	0	0	0
Variaciones de la Hacienda Pública / Patrimonio Generado Neto de 2019	0	24,112,298	59,112,249	0	83,224,547
Resultados del Ejercicio (Ahorro/Desahorro)	0	0	83,369,855	0	83,369,855
Resultados de Ejercicios Anteriores	0	24,112,298	-24,112,298	0	0
Revalúos	0	0	0	0	0
Reservas	0	0	0	0	0
Rectificación de Resultados de Ejercicios Anteriores	0	0	-145,308	0	-145,308
Cambios en el Exceso o Insuficiencia en la Actualización de la Hacienda Pública /	0	0	0	0	0
Resultado por Posición Monetaria	0	0	0	0	0
Resultado por Tenencia de Activos no Monetarios	0	0	0	0	0
Hacienda Pública / Patrimonio Neto Final de 2019	0	24,112,298	166,594,402	0	190,706,700

"Bajo protesta de decir verdad declaramos que los Estados Financieros y sus notas, son razonablemente correctos y son responsabilidad del emisor"


 I.S.C. PEDRO TOSCUENTO GONZÁLEZ
 DIRECTOR GENERAL

CENTRO DE INFORMACIÓN Y ANÁLISIS PARA LA SEGURIDAD DE QUERÉTARO

Estado de Cambios en la Situación Financiera

Del 01 de enero al 31 de diciembre de 2019

ACTIVO	Origen	Aplicación
Activo Circulante		
Efectivo y Equivalentes	0	11,940,778
Derechos a Recibir Efectivo o Equivalente	0	22,927
Derechos a recibir Bienes o Servicios	0	3,227,119
Inventarios	0	0
Almacenes	0	0
Estimación por Pérdida o Deterioro de Activos Circulantes	0	0
Otros Activos Circulantes	0	0
Activo No Circulante		
Inversiones Financieras a Largo Plazo	0	0
Derechos a Recibir Efectivo o Equivalentes a Largo Plazo	0	0
Bienes Inmuebles, Infraestructura y Construcciones en Proceso	0	0
Bienes Muebles	0	105,698,344
Activos Intangibles	0	5,394,922
Depreciación, Deterioro y Amortización Acumulada de Bienes	22,957,528	0
Activos Diferidos	0	0
Estimación por Pérdida o Deterioro de Activos no Circulantes	0	0
Otros Activos no Circulantes	0	0
PASIVO		
Pasivo Circulante		
Cuentas por Pagar a Corto Plazo	20,102,015	0
Documentos por Pagar a Corto Plazo	0	0
Porción a Corto Plazo de la Deuda Pública a Largo Plazo	0	0
Títulos y Valores a Corto Plazo	0	0
Pasivos Diferidos a Corto Plazo	0	0
Fondos y Bienes de Terceros en Garantía y/o Administración a Corto Plazo	0	0
Provisiones a Corto Plazo	0	0
Otros Pasivos a Corto Plazo	0	0
Pasivo No Circulante		
Cuentas por Pagar a Largo Plazo	0	0
Documentos por Pagar a Largo Plazo	0	0
Deuda Pública a Largo Plazo	0	0
Pasivos Diferidos a Largo Plazo	0	0
Fondos y Bienes de Terceros en Garantía y/o en Administración a Largo Plazo	0	0
Provisiones a Largo Plazo	0	0
HACIENDA PUBLICA/PATRIMONIO		
Hacienda Pública/Patrimonio Contribuido		
Aportaciones	0	0
Donaciones de Capital	0	0
Actualización de la Hacienda Pública/Patrimonio	0	0
Hacienda Pública/Patrimonio Generado		
Resultados del Ejercicio (Ahorro/Desahorro)	0	24,112,298
Resultados de Ejercicios Anteriores	107,482,153	0
Revalúos	0	0
Reservas	0	0
Rectificaciones de Resultados de Ejercicios Anteriores	0	145,308
Exceso o Insuficiencia en la Actualización de la Hacienda Pública/Patrimonio		
Resultado por Posición Monetaria	0	0
Resultado por Tenencia de Activos no Monetarios	0	0

"Bajo protesta de decir verdad declaramos que los Estados Financieros y sus notas, son razonablemente correctos y son responsabilidad del emisor"


 I.S.C. PEDRO TOSCUENTO GONZÁLEZ
 DIRECTOR GENERAL

CENTRO DE INFORMACIÓN Y ANÁLISIS PARA LA SEGURIDAD DE QUERÉTARO		
Estado de Flujos de Efectivo		
Del 01 de enero al 31 de diciembre de 2019		
Concepto	2019	2018
Flujos de Efectivo de las Actividades de Operación		
Origen	199,276,087	116,323,602
Impuestos	0	0
Cuotas y Aportaciones de Seguridad Social	0	0
Contribuciones de mejoras	0	0
Derechos	0	0
Productos	36,724	0
Aprovechamientos	5,644	0
Ingresos por Venta de Bienes y Prestación de Servicios	0	0
Participaciones, Aportaciones, Convenios, Incentivos Derivados de la Colaboración Fiscal y Fondos Distintos de Aportaciones	60,926,397	0
Transferencias, Asignaciones, Subsidios y Subvenciones, y Pensiones y Jubilaciones	138,307,322	116,323,599
Otros Orígenes de Operación		3
Aplicación	82,579,868	8,841,449
Servicios Personales	24,648,275	7,432,420
Materiales y Suministros	1,752,623	315,740
Servicios Generales	52,468,399	1,093,289
Transferencias Internas y Asignaciones al Sector Público	52,500	0
Transferencias al resto del Sector Público	0	0
Subsidios y Subvenciones	0	0
Ayudas Sociales	153,003	0
Pensiones y Jubilaciones	0	0
Transferencias a Fideicomisos, Mandatos y Contratos Análogos	0	0
Transferencias a la Seguridad Social	0	0
Donativos	0	0
Transferencias al Exterior	0	0
Participaciones	0	0
Aportaciones	0	0
Convenios	0	0
Otras Aplicaciones de Operación	3,505,068	0
Flujos Netos de Efectivo por Actividades de Operación	116,696,219	107,482,153
Flujos de Efectivo de las Actividades de Inversión		
Origen	0	0
Bienes Inmuebles, Infraestructura y Construcciones en Proceso	0	0
Bienes Muebles	0	0
Otros Orígenes de Inversión	0	0
Aplicación	104,755,441	27,828
Bienes Inmuebles, Infraestructura y Construcciones en Proceso	0	0
Bienes Muebles	100,160,447	27,828
Otras Aplicaciones de Inversión	4,594,994	0
Flujos Netos de Efectivo por Actividades de Inversión	-104,755,441	-27,828
Flujo de Efectivo de las Actividades de Financiamiento		
Origen	0	542,581
Endeudamiento Neto	0	0
Interno	0	0
Externo	0	0
Otros Orígenes de Financiamiento	0	542,581
Aplicación	0	0
Servicios de la Deuda	0	0
Interno	0	0
Externo	0	0
Otras Aplicaciones de Financiamiento	0	0
Flujos netos de Efectivo por Actividades de Financiamiento	0	542,581
Incremento/Disminución Neta en el Efectivo y Equivalentes al Efectivo	11,940,778	107,996,906
Efectivo y Equivalente al Efectivo al inicio del Ejercicio	107,996,906	0
Efectivo y Equivalente al Efectivo al final del Ejercicio	119,937,684	107,996,906


"Bajo protesta de decir verdad declaramos que los Estados Financieros y sus notas, son razonablemente correctos y son responsabilidad del emisor"

I.S.C. PEDRO TOSCUENTO GONZÁLEZ
DIRECTOR GENERAL

CENTRO DE INFORMACIÓN Y ANÁLISIS PARA LA SEGURIDAD DE QUERÉTARO
Informe Sobre Pasivos Contingentes
Del 01 de Enero al 31 de diciembre de 2019

Cuenta	Concepto	Importe
7410-001-001 DEUDORA	OSCAR SOLÍS VELÁZQUEZ	593,640
7420-001-001 ACREEDORA	OSCAR SOLÍS VELÁZQUEZ	593,640
TOTAL		593,640

"Bajo protesta de decir verdad declaramos que los Estados Financieros y sus notas, son razonablemente correctos y son responsabilidad del emisor"



I.S.C. PEDRO TOSCUENTO GONZÁLEZ
DIRECTOR GENERAL

CENTRO DE INFORMACIÓN Y ANÁLISIS PARA LA SEGURIDAD DE QUERÉTARO

NOTAS A LOS ESTADOS FINANCIEROS

31 DE DICIEMBRE DE 2019

Con el propósito de dar cumplimiento a los artículos 46 y 49 de la Ley General de Contabilidad Gubernamental (LGCG), así como a la normatividad emitida por el Consejo Nacional de Armonización Contable (CONAC), en seguida, se presentan las notas a los estados financieros correspondientes al ejercicio fiscal 2019, teniendo presente los postulados de revelación suficiente e importancia relativa con la finalidad de que la información sea de mayor utilidad para los usuarios. Los tres tipos de notas que acompañan a los estados financieros, son:

- a) Notas de Desglose
- b) Notas de Memoria
- c) Notas de Gestión Administrativa

a) Notas de Desglose:

I) Notas al Estado de Situación Financiera

Activo

- **Efectivo y equivalentes**

En este apartado se informa el tipo y monto de los fondos con afectación específica al 31 de diciembre del 2019:

(Pesos)

FONDOS CON AFECTACIÓN ESPECÍFICA:	TIPO	MONTO
BBVA SA FASP FEDERAL	Recursos Federales	16,257,944
BBVA SA FASP ESTATAL	Recursos Estatales	6,511,240
TOTAL		\$ 22,769,184

Asimismo, se informa el tipo, el monto y el plazo de las inversiones temporales menores a tres meses al 31 de diciembre del 2019:

(Pesos)

INVERSIONES FINANCIERAS HASTA TRES MESES:	TIPO	MONTO	PLAZO
Nada que manifestar		0	
TOTAL		\$ 0.00	

- **Derechos a recibir efectivo o equivalentes y bienes o servicios a recibir:**

Corresponde integrar en este apartado, por tipo de contribución, los montos al 31 de diciembre del 2019 que se encuentren pendientes de cobro y por recuperar de hasta cinco ejercicios anteriores. Asimismo, se informan los montos sujetos a algún tipo de juicio con una antigüedad mayor a cinco ejercicios anteriores y la factibilidad de cobro:

(Pesos)

CONTRIBUCIÓN PENDIENTE DE COBRO Y DE RECUPERAR HASTA POR CINCO EJERCICIOS:	TIPO	MONTO	MONTO SUJETO A JUICIO MAYOR A CINCO EJERCICIOS	FACTIBILIDAD DE COBRO
IMPUESTOS		0		Nada que manifestar
CUOTAS Y APORTACIONES DE SEGURIDAD		0		Nada que manifestar
CONTRIBUCIONES DE MEJORAS		0		Nada que manifestar
DERECHOS		0		Nada que manifestar
PRODUCTOS		0		Nada que manifestar
APROVECHAMIENTOS		0		Nada que manifestar
INGRESOS POR VENTAS DE BIENES Y SERVICIOS		0		Nada que manifestar
PARTICIPACIONES Y APORTACIONES		0		Nada que manifestar
TRANSFERENCIAS, ASIGNACIONES, SUBSIDIOS Y OTRAS AYUDAS		0		Nada que manifestar
TOTAL		\$ 0.00		

Se informa de manera agrupada, el monto al 31 de diciembre del 2019 de los derechos a recibir efectivo y equivalentes (excepto cuentas por cobrar de contribuciones o fideicomisos que se encuentran dentro de inversiones financieras, participaciones y aportaciones de capital) en una desagregación por su vencimiento en días a 90, 180, menor o igual a 365 y mayor a 365. Adicionalmente se informa de las características cualitativas relevantes que les afectan a estas cuentas:

(Pesos)

DERECHOS A RECIBIR EFECTIVO O EQUIVALENTES (excepto cuentas por cobrar de contribuciones o fideicomisos que se encuentran dentro de inversiones financieras, participaciones y aportaciones de capital):	MONTO	CARACTERÍSTICAS CUALITATIVAS
a) Menor o igual a 90 días		
CUENTAS POR COBRAR	0	
DEUDORES DIVERSOS POR COBRAR	0	
Adriana Pérez Fierro	1,990	Reposición de fondo fijo
Varios	6,506	Gastos por arrastre de vehículo siniestrado
Varios	182	Gastos por comprobar
Varios	14,249	Diferencia en cuotas retenidas
DEUDORES POR ANTICIPOS DE LA TESORERÍA	0	Nada que manifestar
PRESTAMOS OTORGADOS	0	Nada que manifestar
OTROS DERECHOS A RECIBIR EFECTIVO	0	
Sub-Total	\$ 22,927	
b) Mayor a 90 días y menor o igual a 180 días		
CUENTAS POR COBRAR	0	Nada que manifestar
DEUDORES DIVERSOS POR COBRAR	0	Nada que manifestar
DEUDORES POR ANTICIPOS DE LA TESORERÍA	0	Nada que manifestar
PRESTAMOS OTORGADOS	0	Nada que manifestar
OTROS DERECHOS A RECIBIR EFECTIVO	0	Nada que manifestar
Sub-Total	\$ 0.00	
c) Mayor a 180 días y menor o igual a 365 días		
CUENTAS POR COBRAR	0	Nada que manifestar
DEUDORES DIVERSOS POR COBRAR	0	Nada que manifestar
DEUDORES POR ANTICIPOS DE LA TESORERÍA	0	Nada que manifestar
PRESTAMOS OTORGADOS	0	Nada que manifestar
OTROS DERECHOS A RECIBIR EFECTIVO	0	Nada que manifestar
Sub-Total	\$ 0.00	
d) Mayor a 365 días		
DOCUMENTOS POR COBRAR	0	Nada que manifestar
DEUDORES DIVERSOS	0	Nada que manifestar
PRESTAMOS OTORGADOS	0	Nada que manifestar
OTROS DERECHOS A RECIBIR EFECTIVO	0	Nada que manifestar
Sub-Total	\$ 0.00	
TOTAL	\$ 22,927	

Los \$ 27,927 se encuentran con un 100% de factibilidad de cobro.

Se informa de manera agrupada, el monto al 31 de diciembre del 2019 de los derechos a recibir bienes o servicios (excepto cuentas por cobrar de contribuciones o fideicomisos que se encuentran dentro de inversiones financieras, participaciones y aportaciones de capital) en una desagregación por su vencimiento en días a 90, 180, menor o igual a 365 y mayor a 365. Adicionalmente se informa de las características cualitativas relevantes que les afectan a estas cuentas:

(Pesos)

DERECHOS A RECIBIR BIENES O SERVICIOS:	MONTO	CARACTERÍSTICAS CUALITATIVAS
a) Menor o igual a 90 días		
ANTICIPO A PROVEEDORES POR ADQUISICIÓN DE BIENES Y PRESTACIÓN DE SERVICIOS	0	Nada que manifestar
ANTICIPO A PROVEEDORES POR ADQUISICIÓN DE BIENES INMUEBLES Y MUEBLES	0	Nada que manifestar
ANTICIPO A PROVEEDORES POR ADQUISICIÓN DE BIENES INTANGIBLES	3,227,119	Anticipo al 80% Proyecto de construcción de plataforma con sensor
ANTICIPO A CONTRATISTAS POR OBRAS PUBLICAS	0	Nada que manifestar
OTROS DERECHOS A RECIBIR BIENES O SERVICIOS	0	Nada que manifestar
Sub-Total	\$ 3,227,119	
b) Mayor a 90 días y menor o igual a 180 días		
ANTICIPO A PROVEEDORES POR ADQUISICIÓN DE BIENES Y PRESTACIÓN DE SERVICIOS	0	Nada que manifestar
ANTICIPO A PROVEEDORES POR ADQUISICIÓN DE BIENES INMUEBLES Y MUEBLES	0	Nada que manifestar
ANTICIPO A PROVEEDORES POR ADQUISICIÓN DE BIENES INTANGIBLES	0	Nada que manifestar
ANTICIPO A CONTRATISTAS POR OBRAS PUBLICAS	0	Nada que manifestar
OTROS DERECHOS A RECIBIR BIENES O SERVICIOS	0	Nada que manifestar
Sub-Total	\$ 0.00	
c) Mayor a 180 días y menor o igual a 365 días		
ANTICIPO A PROVEEDORES POR ADQUISICIÓN DE BIENES Y PRESTACIÓN DE SERVICIOS	0	Nada que manifestar
ANTICIPO A PROVEEDORES POR ADQUISICIÓN DE BIENES INMUEBLES Y MUEBLES	0	Nada que manifestar
ANTICIPO A PROVEEDORES POR ADQUISICIÓN DE BIENES INTANGIBLES	0	Nada que manifestar
ANTICIPO A CONTRATISTAS POR OBRAS PUBLICAS	0	Nada que manifestar
OTROS DERECHOS A RECIBIR BIENES O SERVICIOS	0	Nada que manifestar
Sub-Total	\$ 0.00	
TOTAL	3,227,119	

- **Bienes disponibles para su transformación o consumo (Inventarios)**

Se clasifican como bienes disponibles para su transformación, aquellos que se encuentran dentro de la cuenta de inventarios. En esta nota, se informa del sistema de conteo y el método de valuación aplicado a los inventarios, así como la conveniencia de su aplicación dada la naturaleza de los mismos. Adicionalmente se revela el impacto en la información financiera por cambios en el método o sistema:

CUENTA DE INVENTARIO DE ARTÍCULOS DE TRANSFORMACIÓN Y/O ELABORACIÓN	SISTEMA DE COSTEO	MÉTODO DE VALUACIÓN	CONVENIENCIA DEL MÉTODO	IMPACTO FINANCIERO POR CAMBIO DE MÉTODO
INVENTARIO DE MERCANCIAS PARA VENTA				Nada que manifestar
INVENTARIO DE MERCANCIAS TERMINADAS				Nada que manifestar
INVENTARIO DE MERCANCIAS EN PROCESO DE ELABORACIÓN				Nada que manifestar
INVENTARIO DE MATERIAS PRIMAS, MATERIALES Y SUMINISTROS PARA PRODUCCIÓN				Nada que manifestar
BIENES EN TRANSITO				Nada que manifestar

De la cuenta de almacén se informa acerca del método de valuación, así como la conveniencia de su aplicación. Adicionalmente, se revela el impacto en la información financiera por cambios en el método:

CUENTA DE ALMACÉN	MÉTODO DE VALUACIÓN	CONVENIENCIA DEL MÉTODO	IMPACTO FINANCIERO POR CAMBIO DE MÉTODO
MATERIALES DE ADMINISTRACIÓN, EMISIÓN DE DOCUMENTOS Y ARTÍCULOS OFICIALES			Nada que manifestar
ALIMENTOS Y UTENSILIOS			Nada que manifestar
MATERIALES Y ARTÍCULOS DE CONSTRUCCIÓN Y DE REPARACIÓN			Nada que manifestar
PRODUCTOS QUÍMICOS, FARMACÉUTICOS Y DE LABORATORIO			Nada que manifestar
COMBUSTIBLES, LUBRICANTES Y ADITIVOS			Nada que manifestar
VESTUARIO, BLANCOS, PRENDAS DE PROTECCIÓN Y ARTÍCULOS DEPORTIVOS			Nada que manifestar
MATERIALES Y SUMINISTROS DE SEGURIDAD			Nada que manifestar
HERRAMIENTAS, REFACCIONES Y ACCESORIOS MENORES PARA CONSUMO			Nada que manifestar

- Inversiones Financieras**

De la cuenta de inversiones financieras, que considera los fideicomisos, se informa de éstos, los recursos asignados por tipo, monto al 31 de diciembre del 2019 y características significativas que tengan o puedan tener alguna incidencia en las mismas:

(Pesos)

FIDEICOMISO	TIPO	MONTO	CARACTERÍSTICAS SIGNIFICATIVAS
FIDEICOMISOS, MANDATOS Y CONTRATOS ANÁLOGOS DEL PODER EJECUTIVO		0	Nada que manifestar
FIDEICOMISOS, MANDATOS Y CONTRATOS ANÁLOGOS DEL PODER LEGISLATIVO		0	Nada que manifestar
FIDEICOMISOS, MANDATOS Y CONTRATOS ANÁLOGOS DEL PODER JUDICIAL		0	Nada que manifestar
FIDEICOMISOS, MANDATOS Y CONTRATOS ANÁLOGOS PÚBLICOS NO EMPRESARIALES Y NO FINANCIEROS		0	Nada que manifestar
FIDEICOMISOS, MANDATOS Y CONTRATOS ANÁLOGOS PÚBLICOS EMPRESARIALES Y NO FINANCIEROS		0	Nada que manifestar
FIDEICOMISOS, MANDATOS Y CONTRATOS ANÁLOGOS PÚBLICOS FINANCIEROS		0	Nada que manifestar
FIDEICOMISOS, MANDATOS Y CONTRATOS ANÁLOGOS DE ENTIDADES FEDERATIVAS		0	Nada que manifestar
FIDEICOMISOS, MANDATOS Y CONTRATOS ANÁLOGOS DE MUNICIPIOS		0	Nada que manifestar
FIDEICOMISOS, MANDATOS Y CONTRATOS ANÁLOGOS DE EMPRESAS PRIVADAS Y PARTICULARES		0	Nada que manifestar
TOTAL		\$ 0.00	

Se informa de las inversiones financieras, los saldos al 31 de diciembre del 2019 de las participaciones y aportaciones de capital:

(Pesos)

PARTICIPACIONES Y APORTACIONES DE CAPITAL	SALDO
PARTICIPACIONES Y APORTACIONES DE CAPITAL A LARGO PLAZO EN EL SECTOR PÚBLICO	0
PARTICIPACIONES Y APORTACIONES DE CAPITAL A LARGO PLAZO EN EL SECTOR PRIVADO	0
PARTICIPACIONES Y APORTACIONES DE CAPITAL A LARGO PLAZO EN EL SECTOR EXTERNO	0
TOTAL	\$ 0.00

- Bienes muebles, inmuebles e intangibles**

Se informa de manera agrupada por cuenta, los rubros de bienes muebles, el monto al 31 de diciembre del 2019 de la depreciación del ejercicio y la acumulada, el método de depreciación, tasas aplicadas y los criterios de aplicación de los mismos. Asimismo, se informa de las características significativas del estado en que se encuentran los activos:

(Pesos)

CUENTA DE BIENES MUEBLES	MONTO DE DEPRECIACIÓN DEL EJERCICIO	MONTO DE DEPRECIACIÓN ACUMULADA	MÉTODO DE DEPRECIACIÓN	TASA APLICADA	CRITERIO DE APLICACIÓN	CARACTERÍSTICAS SIGNIFICATIVAS DEL ESTADO EN QUE ENCUENTREN
MOBILIARIO Y EQUIPO DE ADMINISTRACIÓN	80,725	80,725	Línea recta	10%	Acuerdo CACQRO/02/2013 y parámetros de vida útil	Adquirido en el año en buenas condiciones e identificado
MOBILIARIO Y EQUIPO EDUCACIONAL Y RECREATIVO	0	0				Nada que manifestar
EQUIPO E INSTRUMENTAL MEDICO Y DE LABORATORIO	0	0				Nada que manifestar
EQUIPO DE TRANSPORTE	40,536	40,536	Línea recta	20%	Acuerdo CACQRO/02/2013 y parámetros de vida útil	Adquirido en el año en buenas condiciones e identificado
EQUIPO DE DEFENSA Y SEGURIDAD	22,454,288	22,454,288	Línea recta	33.33%	Acuerdo CACQRO/02/2013 y parámetros de vida útil	Adquirido en el año en buenas condiciones e identificado
MAQUINARIA, OTROS EQUIPOS Y HERRAMIENTAS	9,850	9,850	Línea recta	10%	Acuerdo CACQRO/02/2013 y parámetros de vida útil	Adquirido en el año en buenas condiciones e identificado
ACTIVOS BIOLÓGICOS	0	0				Nada que manifestar
TOTAL	\$ 22,585,399	\$ 22,585,399				

Se informa de manera agrupada por cuenta, los rubros de bienes inmuebles, el monto al 31 de diciembre del 2019 de la depreciación del ejercicio y la acumulada, el método de depreciación, tasas aplicadas y los criterios de aplicación de los mismos. Asimismo, se informa de las características significativas del estado en que se encuentran los activos:

(Pesos)

CUENTA DE BIENES INMUEBLES	MONTO DE DEPRECIACIÓN DEL EJERCICIO	MONTO DE DEPRECIACIÓN ACUMULADA	MÉTODO DE DEPRECIACIÓN	TASA APLICADA	CRITERIO DE APLICACIÓN	CARACTERÍSTICAS SIGNIFICATIVAS DEL ESTADO EN QUE ENCUENTREN
VIVIENDAS	0	0				Nada que manifestar
EDIFICIOS NO HABITACIONALES	0	0				Nada que manifestar
INFRAESTRUCTURA	0	0				Nada que manifestar
OTROS BIENES INMUEBLES	0	0				Nada que manifestar
TOTAL	\$ 0.00	\$ 0.00				

Se informa de manera agrupada por cuenta, los rubros de activos intangibles y diferidos, su monto al 31 de diciembre del 2019, naturaleza, amortización del ejercicio, amortización acumulada, tasa y método aplicados:

(Pesos)

CUENTA DE ACTIVOS INTANGIBLES	MONTO	NATURALEZA	AMORTIZACIÓN ACUMULADA DEL EJERCICIO	AMORTIZACIÓN ACUMULADA	TASA APLICADA	MÉTODO APLICADO
SOFTWARE	3,654,000	Deudora	372,129	372,129	33.33%	Línea recta
PATENTES, MARCAS Y DERECHOS	0		0	0		Nada que manifestar
CONCESIONES Y FRANQUICIAS	0		0	0		Nada que manifestar
LICENCIAS	1,740,922	Deudora	0	0	33.33%	Línea recta
OTROS ACTIVOS INTANGIBLES	0		0	0		Nada que manifestar
TOTAL	\$ 5,394,922		\$ 372,129	\$ 372,129		

- Estimaciones y deterioros**

Se informa los criterios utilizados para la determinación de las estimaciones:

CUENTA	CRITERIOS UTILIZADOS PARA LA DETERMINACIÓN DE LAS ESTIMACIONES
ESTIMACIONES POR PERDIDAS DE CUENTAS INCOBRABLES DE DOCUMENTOS POR COBRAR	Nada que manifestar
ESTIMACIONES POR PERDIDAS DE CUENTAS INCOBRABLES DE DEUDORES DIVERSOS	Nada que manifestar
ESTIMACIONES POR PERDIDA DE CUENTAS INCOBRABLES DE INGRESOS POR COBRAR	Nada que manifestar
ESTIMACIONES POR PERDIDA DE CUENTAS INCOBRABLES DE PRESTAMOS OTORGADOS	Nada que manifestar
ESTIMACIONES POR PERDIDA DE OTRAS CUENTAS INCOBRABLES	Nada que manifestar
DETERIOR ACUMULADO DE ACTIVOS BIOLÓGICOS	Nada que manifestar

- **Otros Activos**

De las cuentas de otros activos, se informa por tipo circulante y no circulante, los montos totales asociados al 31 de diciembre del 2019 y sus características cualitativas significativas que les impacten financieramente:

(Pesos)

CUENTA	MONTO TOTAL	CARACTERÍSTICAS CUALITATIVAS QUE IMPACTEN FINANCIERAMENTE
Activo circulante		
BIENES EN GARANTÍA	0	Nada que manifestar
BIENES DERIVADOS DE EMBARGOS, DECOMISOS, ASEGURAMIENTOS Y DACIÓN EN PAGO	0	Nada que manifestar
Sub-Total	\$ 0.00	
Activo no circulante		
BIENES EN CONCESIÓN	0	Nada que manifestar
BIENES EN ARRENDAMIENTO FINANCIERO	0	Nada que manifestar
BIENES EN COMODATO	0	Nada que manifestar
Sub-Total	\$ 0.00	
TOTAL	\$ 0.00	

Pasivo¹

Se informa el monto al 31 de diciembre del 2019 de las cuentas por pagar en una desagregación por su vencimiento en días a 90, 180, menor o igual a 365 y mayor a 365. Asimismo, se informa sobre la factibilidad del pago de dichos pasivos:

(Pesos)

CUENTAS POR PAGAR:	MONTO	FACTIBILIDAD DE PAGO
a) Menor o igual a 90 días		
SERVICIOS PERSONALES POR PAGAR	325,351	Provisionada
PROVEEDORES POR PAGAR	19,858,660	Provisionada
CONTRATISTAS POR OBRAS PUBLICAS	0	Nada que manifestar
PARTICIPACIONES Y APORTACIONES	0	Nada que manifestar
TRANSFERENCIAS OTORGADAS	0	Nada que manifestar
INTERESES, COMISIONES Y OTROS GASTOS DE LA DEUDA PUBLICA	0	Nada que manifestar
RETENCIONES Y CONTRIBUCIONES POR PAGAR	417,559	Obligaciones fiscales
DEVOLUCIONES DE LA LEY DE INGRESOS	0	Nada que manifestar
OTRAS CUENTAS POR PAGAR	43,026	Reembolso de intereses ganados
Sub-Total	\$ 20,644,596	
b) Mayor a 90 días y menor o igual a 180 días		
SERVICIOS PERSONALES POR PAGAR	0	Nada que manifestar
PROVEEDORES POR PAGAR	0	Nada que manifestar
CONTRATISTAS POR OBRAS PUBLICAS	0	Nada que manifestar
PARTICIPACIONES Y APORTACIONES	0	Nada que manifestar
TRANSFERENCIAS OTORGADAS	0	Nada que manifestar
INTERESES, COMISIONES Y OTROS GASTOS DE LA DEUDA PUBLICA	0	Nada que manifestar
RETENCIONES Y CONTRIBUCIONES POR PAGAR	0	Nada que manifestar
DEVOLUCIONES DE LA LEY DE INGRESOS	0	Nada que manifestar
OTRAS CUENTAS POR PAGAR	0	
Sub-Total	\$ 0.00	
c) Mayor a 180 días y menor o igual a 365 días		
SERVICIOS PERSONALES POR PAGAR	0	Nada que manifestar
PROVEEDORES POR PAGAR	0	Nada que manifestar
CONTRATISTAS POR OBRAS PUBLICAS	0	Nada que manifestar
PARTICIPACIONES Y APORTACIONES	0	Nada que manifestar
TRANSFERENCIAS OTORGADAS	0	Nada que manifestar
INTERESES, COMISIONES Y OTROS GASTOS DE LA DEUDA PUBLICA	0	Nada que manifestar
RETENCIONES Y CONTRIBUCIONES POR PAGAR	0	Nada que manifestar
DEVOLUCIONES DE LA LEY DE INGRESOS	0	Nada que manifestar
OTRAS CUENTAS POR PAGAR	0	Nada que manifestar
Sub-Total	\$ 0.00	
d) Mayor a 365 días		
PROVEEDORES POR PAGAR	0	Nada que manifestar
CONTRATISTAS POR OBRAS PUBLICAS	0	Nada que manifestar
Sub-Total	\$ 0.00	
TOTAL	\$ 20,644,596	

¹ Con respecto a la información de la deuda pública, ésta se incluye en el informe de deuda pública en la nota 11 "información sobre la Deuda y el Reporte Analítico de la Deuda" de las notas de Gestión Administrativa

Se informa el monto al 31 de diciembre del 2019 de los documentos por pagar en una desagregación por su vencimiento en días a 90, 180, menor o igual a 365 y mayor a 365. Asimismo, se informa sobre la factibilidad del pago de dichos pasivos:

(Pesos)

DOCUMENTOS POR PAGAR:	MONTO	FACTIBILIDAD DE PAGO
a) Menor o igual a 90 días		
DOCUMENTOS COMERCIALES	0	Nada que manifestar
DOCUMENTOS CON CONTRATISTAS POR OBRAS PUBLICAS	0	Nada que manifestar
OTROS DOCUMENTOS POR PAGAR	0	Nada que manifestar
Sub-Total	\$ 0.00	
b) Mayor a 90 días y menor o igual a 180 días		
DOCUMENTOS COMERCIALES	0	Nada que manifestar
DOCUMENTOS CON CONTRATISTAS POR OBRAS PUBLICAS	0	Nada que manifestar
OTROS DOCUMENTOS POR PAGAR	0	Nada que manifestar
Sub-Total	\$ 0.00	
c) Mayor a 180 días y menor o igual a 365 días		
DOCUMENTOS COMERCIALES	0	Nada que manifestar
DOCUMENTOS CON CONTRATISTAS POR OBRAS PUBLICAS	0	Nada que manifestar
OTROS DOCUMENTOS POR PAGAR	0	Nada que manifestar
Sub-Total	\$ 0.00	
d) Mayor a 365 días		
DOCUMENTOS COMERCIALES	0	Nada que manifestar
DOCUMENTOS CON CONTRATISTAS POR OBRAS PUBLICAS	0	Nada que manifestar
OTROS DOCUMENTOS POR PAGAR	0	Nada que manifestar
Sub-Total	\$ 0.00	
TOTAL	\$ 0.00	

Se informa de manera agrupada el monto al 31 de diciembre del 2019 de los recursos localizados en fondos de bienes de terceros en administración y/o garantía a corto y largo plazo. Así como la naturaleza de dichos recursos y sus características cualitativas significativas que les afecten o pudieran afectarles financieramente:

(Pesos)

A CORTO PLAZO:	MONTO	NATURALEZA	CARACTERÍSTICAS CUALITATIVAS QUE AFECTEN FINANCIERAMENTE
FONDOS EN GARANTÍA	0		Nada que manifestar
FONDOS EN ADMINISTRACIÓN	0		Nada que manifestar
FONDOS CONTINGENTES	0		Nada que manifestar
FONDOS DE FIDEICOMISOS	0		Nada que manifestar
OTROS FONDOS DE TERCEROS	0		Nada que manifestar
VALORES Y BIENES EN GARANTÍA	0		Nada que manifestar
Sub-Total	\$ 0.00		

A LARGO PLAZO:	MONTO	NATURALEZA	CARACTERÍSTICAS CUALITATIVAS QUE AFECTEN FINANCIERAMENTE
FONDOS EN GARANTÍA	0		Nada que manifestar
FONDOS EN ADMINISTRACIÓN	0		Nada que manifestar
FONDOS CONTINGENTES	0		Nada que manifestar
FONDOS DE FIDEICOMISOS	0		Nada que manifestar
OTROS FONDOS DE TERCEROS	0		Nada que manifestar
VALORES Y BIENES EN GARANTÍA	0		Nada que manifestar
Sub-Total	\$ 0.00		
TOTAL	\$ 0.00		

Se informa de las cuentas de los pasivos diferidos y otros, su tipo, naturaleza, y monto al 31 de diciembre del 2019. Asimismo, las características significativas que les impacten o pudieran impactarles financieramente.

(Pesos)

TIPO	MONTO	NATURALEZA	CARACTERÍSTICAS CUALITATIVAS QUE AFECTEN FINANCIERAMENTE
CRÉDITOS DIFERIDOS	0		Nada que manifestar
INTERESES COBRADOS POR ADELANTADO	0		Nada que manifestar
OTROS PASIVOS DIFERIDOS	0		Nada que manifestar
TOTAL	\$ 0.00		

II) Notas al Estado de Actividades

Ingresos de gestión

De los rubros de impuestos, cuotas y aportaciones de seguridad social, contribuciones de mejoras, derechos, productos, aprovechamientos, y de ingresos por venta de bienes y prestación de servicios, los cuales están armonizados con los rubros del Clasificador por Rubros de Ingresos, se informa los montos totales al 31 de diciembre del 2019 de cada clase, así como de cualquier característica significativa:

(Pesos)

CLASE DE INGRESOS:	MONTO	CARACTERÍSTICA SIGNIFICATIVA
RENDIMIENTOS BANCARIOS	36,724	Intereses de cuentas
MULTAS	5,644	Penalización a proveedor
TOTAL	\$ 42,368	

Participaciones, Aportaciones, Convenios, Incentivos Derivados de la Colaboración Fiscal, Fondos Distintos de Aportaciones, Transferencias, Asignaciones, Subsidios y Subvenciones, y Pensiones y Jubilaciones

Se informa de manera agrupada los montos totales al 31 de diciembre del 2019, y cualquier característica significativa.

(Pesos)

CLASE DE INGRESOS:	MONTO	CRI
PARTICIPACIONES, APORTACIONES, CONVENIOS, INCENTIVOS DERIVADOS DE COLABORACIÓN FISCAL Y FONDOS DE DISTINTOS DE APORTACIONES	60,926,397	91
TRANSFERENCIAS, ASIGNACIONES, SUBSIDIOS Y SUBVERSIONES, Y PENSIONES Y JUBILACIONES	138,307,322	82
TOTAL	\$ 199,233,719	

Otros Ingresos y Beneficios

Se informa de manera agrupada, el tipo, el monto al 31 de diciembre del 2019, y naturaleza de la cuenta de otros ingresos, asimismo se informa de sus características significativas:

(Pesos)

OTROS INGRESOS Y BENEFICIOS VARIOS:	TIPO	MONTO	NATURALEZA	CARACTERÍSTICAS SIGNIFICATIVAS
OTROS INGRESOS DE EJERCICIOS ANTERIORES		0		Nada que manifestar
BONIFICACIONES Y DESCUENTOS OBTENIDOS		0		Nada que manifestar
DIFERENCIAS POR TIPO DE CAMBIO A FAVOR		0		Nada que manifestar
DIFERENCIAS DE COTIZACIONES A FAVOR EN VALORES NEGOCIABLES		0		Nada que manifestar
RESULTADO POR POSICIÓN MONETARIA		0		Nada que manifestar
UTILIDADES POR PARTICIPACIÓN PATRIMONIAL		0		Nada que manifestar
OTROS INGRESOS Y BENEFICIOS VARIOS		0		Nada que manifestar
TOTAL		\$ 0.00		

Gastos y otras pérdidas

Se explican aquellas cuentas de gastos de funcionamiento, transferencias, subsidios y otras ayudas, participaciones y aportaciones, otros gastos y pérdidas extraordinarias, que en lo individual representen el 10% o más del total de los gastos al 31 de diciembre del 2019:

(Pesos)

MONTO TOTAL DE GASTOS	115,906,232
------------------------------	--------------------

CUENTA	MONTO INDIVIDUAL	PORCENTAJE DEL TOTAL DEL GASTO
Servicios Personales	24,973,626	21.55
Servicios de Instalación, Reparación y Mantenimiento	55,228,278	47.65
Depreciación de Bienes Muebles	22,585,399	19.49

III) Notas al Estado de Variación en la Hacienda Pública

Se informa de manera agrupada, acerca de las modificaciones al patrimonio contribuido por tipo, naturaleza y monto al 31 de diciembre del 2019:

(Pesos)

CUENTA	MONTO	NATURALEZA
APORTACIONES	(\$0.00)	
Inversiones Financieras a Largo Plazo	0	Nada que manifestar
Bienes Inmuebles e Infraestructura	0	Nada que manifestar
Bienes Muebles	0	Nada que manifestar
Bienes Intangibles	0	Nada que manifestar
DONACIONES DE CAPITAL	(\$0.00)	
Inversiones Financieras a Largo Plazo	0	Nada que manifestar
Bienes Inmuebles e Infraestructura	0	Nada que manifestar
Bienes Muebles	0	Nada que manifestar
Bienes Intangibles	0	Nada que manifestar
ACTUALIZACIÓN DE LA HACIENDA PÚBLICA/PATRIMONIO	(\$0.00)	
Inversiones Financieras a Largo Plazo	0	Nada que manifestar
Bienes Inmuebles e Infraestructura	0	Nada que manifestar
Bienes Muebles	0	Nada que manifestar
Bienes Intangibles	0	Nada que manifestar

Se informa de manera agrupada, acerca del monto al 31 de diciembre del 2019 así como la procedencia de los recursos que modifican al patrimonio generado:

(Pesos)

CUENTA	MONTO	PROCEDENCIA DEL RECURSO
RESULTADO DEL EJERCICIO	\$ 83,369,855	
RESULTADOS DE EJERCICIOS ANTERIORES	\$ 107,482,153	
REVALÚOS	\$ 0.00	
Revalúo de Bienes Inmuebles	0	
Revalúo de Bienes Muebles	0	
Revalúo de Bienes Intangibles	0	
Otros Revalúos	0	
RESERVAS	\$ 0.00	
Reservas de Patrimonio	0	
Reservas Territoriales	0	
Reservas por Contingencias	0	
RECTIFICACIONES DE RESULTADOS DE EJERCICIOS ANTERIORES	\$ 0.00	
Cambios en Políticas Contables		
Cambios por Errores Contables	-145,308	

Donde:

(Pesos)

RECTIFICACION DE RESULTADOS DE EJERCICIOS ANTERIORES	MONTO
Participaciones para pago de I.S.R 2018	144,768
Finiquitos 2018	-158,988
Reintegro combustible 2018, pagado no utilizado	758
Impuesto Sobre Nóminas 2018	-131,846
Total de Rectificaciones de Ejercicios Anteriores	\$ 145,308

IV) Notas al Estado de Flujos de Efectivo

Efectivo y equivalentes

El análisis de los saldos inicial y final que figuran en la última parte del Estado de Flujo de Efectivo en la cuenta de efectivo y equivalentes es como sigue:

(Pesos)

CUENTA	2019	2018
Efectivo en Bancos –Tesorería	97,168,500	107,996,906
Efectivo en Bancos- Dependencias	0	0
Inversiones Temporales (hasta 3 meses)	0	0
Fondos con Afectación Específica	22,769,184	0
Depósitos de Fondos de Terceros y Otros	0	0
Total de Efectivo y Equivalentes	\$ 119,937,684	\$ 107,996,906

Se detallan las adquisiciones de bienes muebles e inmuebles con su monto global al 31 de diciembre del 2019 y, en su caso, el porcentaje de setas adquisiciones que fueron realizadas mediante subsidios de capital del sector central. Adicionalmente, se revela el importe al 31 de diciembre del 2019 de los pagos que durante el ejercicio se hicieron por la compra de los elementos citados:

(Pesos)

ADQUISICIONES POR ACTIVIDADES DE INVERSIÓN	MONTO GLOBAL	PORCENTAJE DE ADQUISICIÓN CON SUBSIDIOS DE SECTOR CENTRAL	IMPORTE DE PAGOS POR LA COMPRA
Bienes Inmuebles, Infraestructura y Construcciones en Proceso	0		
Bienes Muebles	105,698,344	100	0

A continuación, se expone la conciliación de los Flujos de Efectivos Netos de las Actividades de Operación y la cuenta de Ahorro/Desahorro antes de Rubros Extraordinarios:

(Pesos)

	2019	2018
Ahorro/Desahorro antes de Rubros Extraordinarios	83,369,855	107,482,153
<i>Movimientos de partidas (o rubros) que no afectan al efectivo</i>	\$ 33,326,363	\$ 0.00
Depreciación	22,585,399	0
Amortización	372,129	0
Incrementos en las provisiones	0	0
Incremento en inversiones producido por revaluación	0	0
Ganancia/pérdida en venta de propiedad, planta y equipo	0	0
Incremento en cuentas por cobrar/por pagar	10,368,835	0
Partidas extraordinarias	0	0
Otros ingresos y beneficios	0	0
Flujos de Efectivo Netos de las Actividades de Operación	\$ 116,696,218	\$ 107,482,153

V) Conciliación entre los Ingresos Presupuestarios y Contables, así como ente los Egresos Presupuestarios y los Gastos Contables

La conciliación se presenta atendiendo a lo dispuesto por el Acuerdo por el que se emite el formato de conciliación entre los ingresos presupuestarios y contables, así como entre los egresos presupuestarios y los gastos contables:

(Pesos)

A. Conciliación entre los Ingresos Presupuestarios y Contables:

1. Ingresos Presupuestarios		199,276,087
2. Más ingresos contables no presupuestarios		\$ 0.00
Ingresos Financieros	0	
Incremento por variación de inventarios	0	
Disminución del exceso de estimaciones por pérdida o deterioro u obsolescencia	0	
Disminución del exceso de provisiones	0	
Otros ingresos y beneficios varios	0	
Otros ingresos contables no presupuestarios	0	
3. Menos ingresos presupuestarios no contables		\$ 0.00
Productos de capital	0	
Aprovechamientos de capital	0	
Ingresos derivados de financiamientos	0	
Otros Ingresos presupuestarios no contables	0	
4. Ingresos Contables (4 = 1 + 2 - 3)		\$ 199,276,087

B. Conciliación entre los Egresos Presupuestarios y los Gastos Contables:

1. Egresos Presupuestarios		204,041,970
2. Menos egresos presupuestarios no contables		\$ 111,093,266
Mobiliario y equipo de administración	12,234,592	
Mobiliario y equipo educacional y recreativo	7,888	
Equipo e instrumental médico y de laboratorio	0	
Vehículos y equipo de transporte	1,398,342	
Equipo de defensa y seguridad	89,595,807	
Maquinaria, otros equipos y herramientas	2,461,715	
Activos biológicos	0	
Bienes inmuebles	0	
Activos intangibles	5,394,922	
Obra pública en bienes de dominio público	0	
Obra pública en bienes propios	0	
Proyectos productivos y acciones de fomento	0	
Inversiones para el fomento de actividades productivas	0	
Acciones y participaciones de capital	0	
Compra de títulos y valores	0	
Concesión de préstamos	0	
Inversiones en fideicomisos, mandatos y otros análogos	0	
Otras inversiones financieras	0	
Provisiones para contingencias y otras erogaciones especiales	0	
Amortización de la deuda pública	0	
Adeudos de ejercicios fiscales anteriores (ADEFAS)	0	
Otros Egresos Presupuestales No Contables	0	
3. Más Gasto Contables No Presupuestales		\$ 22,957,528
Estimaciones, depreciaciones, deterioros, obsolescencia y amortizaciones	22,957,528	
Provisiones	0	
Disminución de inventarios	0	
Aumento por insuficiencia de estimaciones por pérdida o deterioro u obsolescencia	0	
Aumento por insuficiencia de provisiones	0	
Otros Gastos	0	
Otros Gastos Contables No Presupuestales	0	
4. Total de Gasto Contable (4 = 1 - 2 + 3)		\$ 115,906,232

b) Notas de Memoria (Cuentas de Orden):

Las cuentas de orden se utilizan para registrar movimientos de valores que no afecten o modifiquen el balance del ente contable, sin embargo, su incorporación en libros es necesaria con fines de recordatorio contable, de control y en general sobre los aspectos administrativos, o bien, para consignar sus derechos o responsabilidades contingentes que puedan, o no, presentarse en el futuro.

Las cuentas que se manejan para efectos de estas Notas son las siguientes:

Cuentas de Orden Contables y Presupuestarias:

Contables:

Valores

Emisión de obligaciones

Avales y garantías

Juicios

Contratos para Inversión Mediante Proyectos para Prestación de Servicios (PPS) y Similares

Bienes concesionados o en comodato

Presupuestarias:

Cuentas de ingresos

Cuentas de egresos

Se informa, de manera agrupada, las cuentas de orden contables y cuentas de orden presupuestario:

Cuentas de orden contables

Los valores en custodia de instrumentos prestados a formadores de mercado e instrumentos de crédito recibidos en garantía de los formadores de mercado u otros:

(Pesos)

A. Valores:

	TIPO	MONTO
Valores en Custodia	Nada que manifestar	0
Instrumentos de Crédito Prestados a Formadores de Mercado	Nada que manifestar	0
Instrumentos de Crédito Recibidos en Garantía de los Formadores de Mercado	Nada que manifestar	0

Por tipo de emisión de instrumento, el monto al 31 de diciembre del 2019, tasa y vencimiento:

(Pesos)

B. Emisión de Obligaciones:

	TIPO	MONTO	TASA	VENCIMIENTO
Autorización para la Emisión de Bonos, Títulos y Valores de la Deuda Pública Interna	Nada que manifestar	0		
Autorización para la Emisión de Bonos, Títulos y Valores de la Deuda Pública Externa	Nada que manifestar	0		
Suscripción de Contratos de Préstamos y Otras Obligaciones de la Deuda Pública Interna	Nada que manifestar	0		
Suscripción de Contratos de Préstamos y Otras Obligaciones de la Deuda Pública Externa	Nada que manifestar	0		

Los avales y garantías para respaldar obligaciones no fiscales del gobierno por tipo, monto al 31 de diciembre del 2019, tasa y vencimiento:

(Pesos)

C. Avales y Garantías:

	TIPO	MONTO	TASA	VENCIMIENTO
Avales Autorizados				
Fianzas y Garantías Recibidas por Deudas a Cobrar	Cumplimiento y anticipos	25,544,929	Establecida en la OC	31 de diciembre de 2019
Fianzas Otorgadas para Respalda Obligaciones no Fiscales del Gobierno				

Los juicios por demanda judicial en proceso de resolución:

(Pesos)

D. Juicios:

	TIPO	MONTO
Demanda Judicial en Proceso de Resolución	Nulidad	593,540

- Juicio de Nulidad Expediente 168/219QII presentado ante el Tribunal de Justicia Administrativa notificado el 30 de abril de 2019, promovido por Oscar Solis Velázquez; extrabajador del Centro. Solicita el importe de \$ 593,640.20 (quinientos noventa y tres mil seiscientos cuarenta pesos 20/100 M.N.), como pago de conceptos de indemnización por despido.
- Existe un monto por \$ 1,585,746.84 que no se refleja en cuentas de orden del que no se tiene todavía el nombre del acreedor, ni al cierre del ejercicio se ha notificado al Centro la demanda.

Los contratos firmados de construcciones por tipo de contrato:

(Pesos)

E. Contratos para Inversión Mediante Proyectos para Prestación de Servicios (PPS) y Similares:

	TIPO	MONTO	VENCIMIENTO
Contratos para Inversión Mediante Proyectos para Prestación de Servicios (PPS) y Similares	Nada que manifestar	0	

Los bienes administrados en concesión o en comodato, por tipo, monto al 31 de diciembre del 2019, y vencimiento:

(Pesos)

F. Bienes en Concesión o en Comodato:

	TIPO	MONTO	VENCIMIENTO
Bienes Bajo Contrato en Concesión	Nada que manifestar	0	
Bienes Bajo Contrato en Comodato	Nada que manifestar	0	

El inmueble que ocupa el Centro de Información y Análisis para la Seguridad de Querétaro en coordinación con otras Entidades de Seguridad fue entregado a éste bajo contrato de comodato con la Dirección de Control Patrimonial de la Oficialía Mayor del Poder Ejecutivo del Estado; sin embargo, no se cuenta con valores que puedan registrarse en estas cuentas.

Atendiendo los lineamientos para el registro auxiliar sujeto a inventario de bienes arqueológicos, artísticos e históricos bajo custodia de los entes públicos a que hace referencia la LGCG:

(Pesos)

G. Bienes Arqueológicos, Artísticos e Históricos:

	TIPO	MONTO	OBSERVACIÓN
Bienes Arqueológicos Muebles		0	Nada que manifestar
Bienes Arqueológicos Inmuebles		0	Nada que manifestar
Bienes Arqueológicos Restos Humanos, de la Flora y de la Fauna		0	Nada que manifestar
Bienes Artísticos Muebles		0	Nada que manifestar
Bienes Artísticos Inmuebles		0	Nada que manifestar
Bienes Históricos Muebles		0	Nada que manifestar
Bienes Históricos Inmuebles		0	Nada que manifestar
Bienes Históricos Documentos y Expedientes		0	Nada que manifestar
Bienes Históricos Colecciones		0	Nada que manifestar

Por último, se hace referencia a las otras cuentas de orden contables:

(Pesos)

H. Otras Cuentas de Orden:

	TIPO	MONTO	OBSERVACIÓN
Control y Seguimiento		0	Nada que manifestar

Cuentas de orden presupuestario

Se informa del monto al 31 de diciembre del 2019 de las cuentas de orden presupuestario:

(Pesos)

A. Ingresos:

	MONTO	OBSERVACIÓN
Ley de Ingresos Estimada	199,909,448	Monto autorizado en Junta Directiva
Ley de Ingresos por Ejecutar	-675,729	
Modificaciones a la Ley de Ingresos Estimada	42,368	(1)
Ley de Ingresos Devengada	0	
Ley de Ingresos Recaudada	-199,276,087	
Total	\$ 0.00	

B. Egresos:

	MONTO	OBSERVACIÓN
Presupuesto de Egresos Aprobado	-305,980,124	
Presupuesto de Egresos por Ejercer	40,474,791	
Modificaciones al Presupuesto de Egresos Aprobado	-1,426,016	
Presupuesto de Egresos Comprometido	62,889,380	(1)
Presupuesto de Egresos Devengado	3,131,517	
Presupuesto de Egresos Ejercido	17,080,212	
Presupuesto de Egresos Pagado	183,830,240	
Total	\$ 0.00	

(1) En base al Acuerdo CACQRO/02/02/2015 para el Tratamiento Contable-Presupuestario de los Ingresos Derivados de Remanentes de Ejercicios Anteriores, tomado por el Consejo de Armonización Contable del Estado de Querétaro en la Segunda Sesión Ordinaria celebrada el 31 de diciembre de 2015, se revela la existencia de una modificación al presupuesto de egresos por los siguientes importes:

a) \$106,070,676. (Ciento seis millones setenta mil seiscientos setenta y seis pesos 00/100 M.N.)

Esta cantidad fue considerada como parte integrante del Presupuesto de Egresos en el Acta de la Primera Sesión ordinaria del Consejo Directivo del CIAS celebrada el 5 (cinco) de marzo de 2019 (Dos mil diecinueve), sin embargo, por cuestiones técnicas, se incluyó hasta julio en el sistema como una modificación, ya que no nos permite tener un desequilibrio presupuestal al inicio del ejercicio, en el mes de agosto, se realizó póliza para que ese movimiento tenga un efecto "cero". Dicha situación se ha comentado con el área de soporte, ya que nos comentan que para efectos de los reportes de la Ley de Disciplina Financiera, es obligatorio incluirlo de esa manera, a fin de evitar un Balance Presupuestario negativo, lo que contraviene a la citada Ley. Sin embargo, y para efectos de presentación en reportes presupuestales, se elimina el importe de \$106,070,676 (Ciento seis millones setenta mil seiscientos setenta y seis pesos 00/100 M.N.), y se incluía de manera manual debido a que fue un ingreso correspondiente al ejercicio 2018 y no debe reflejarse como ingreso devengado del presente, en agosto se realiza póliza de cancelación.

De conformidad a lo establecido en el artículo 3 de la Ley de Ingresos, el Financiamiento Propio del Poder Ejecutivo del Estado de Querétaro previsto al inicio del ejercicio fiscal 2019 para el Centro de Información y Análisis para la Seguridad de Querétaro asciende a \$106,070,676.00 (Ciento seis millones setenta mil seiscientos setenta y seis pesos 00/100 M.N.) cantidad publicada en el artículo 6 de la citada Ley de Ingresos, cuyo importe total tiene el estatus de Disponibilidades Comprometidas. Se realiza ajuste por disponibilidades efectivas al cierre de 2018:

b) \$1,383,648.59 (Un millón trescientos ochenta y tres mil seiscientos cuarenta y ocho pesos 59/100 M.N.)

Importe derivado de Resultado del Ejercicio Anterior "Disponibilidades".

De acuerdo al artículo 17 de la Ley de Disciplina Financiera de las Entidades Federativas y los Municipios; se revela en apego al Postulado de Revelación Suficiente de los Postulados Básicos de Contabilidad Gubernamental.

c) \$3,799,500 (Tres millones setecientos noventa y nueve mil quinientos pesos 00/100 M.N.)

Así mismo, la modificación de ingresos previstos para el presente ejercicio por \$3,799,500.00 (Tres millones setecientos noventa y nueve mil quinientos pesos 00/100 M.N.) derivadas del ajuste al importe por recibir del Fondo de Aportaciones para la Seguridad Pública de los Estados "FASP 2019".

Cantidades que integran la modificación de egresos presentada por \$111,253,824.59 (Ciento once millones doscientos cincuenta y tres mil ochocientos veinticuatro pesos 59/100 M.N.).

Cabe hacer mención que en base a lo manifestado en el inciso a) de las cuentas de orden presupuestario, hasta el mes de julio, la afectación del importe de \$106,070,676. (Ciento seis millones setenta mil seiscientos setenta y seis pesos 00/100 M.N.), se modificaba de manera

manual en los reportes que lo afectan. En el caso de los saldos, se presentan como los saldos que arroja el sistema. En agosto se realiza póliza de cancelación.

En el mes de noviembre, se realizan los siguientes ajustes:

-Póliza D00090 de ajuste a presupuesto aprobado y modificado para estar en concordancia con lo presentado en el Acta de la Primera Sesión ordinaria del Consejo Directivo del CIAS celebrada el 5 (cinco) de marzo de 2019 (Dos mil diecinueve) y que se había manejado por cuestiones técnicas de manera incorrecta.

-Cancelación de la ampliación de FASP, por \$3,799,500.00 (Tres millones setecientos noventa y nueve mil quinientos pesos 00/100 M.N.) de acuerdo al Anexo 1 de las Matrices de Conversión de los Ingresos.

- Así mismo, se informa como quedan al cierre del mes de diciembre la integración de las modificaciones presupuestales:

(Pesos)

Concepto	Importe
Ajuste financiamiento propio al cierre 2018 (inicio 2019)	1,383,649
Interés generado cuentas bancarias	36,724
Penalización proveedores	5,644
Total	\$ 1,426,017

c) Notas de Gestión Administrativa:

1. Introducción

Los Estados Financieros de los entes públicos, proveen de información financiera a los principales usuarios de la misma, al Congreso y a los ciudadanos.

El objetivo del presente documento es la revelación del contexto y de los aspectos económicos-financieros más relevantes que influyeron en las decisiones del período, y que deberán ser considerados en la elaboración de los estados financieros para la mayor comprensión de los mismos y sus particularidades.

De esta manera, se informa y explica la respuesta del gobierno a las condiciones relacionadas con la información financiera de cada período de gestión; además, de exponer aquellas políticas que podrían afectar la toma de decisiones en períodos posteriores.

2. Panorama Económico y Financiero

Se informará sobre las principales condiciones económico- financieras bajo las cuales el ente público estuvo operando; y las cuales influyeron en la toma de decisiones de la administración; tanto a nivel local como federal.

En el paquete presupuestal del estado para el año 2019, la Secretaría de Planeación y Finanzas ha considerado las prioridades del desarrollo integral para el Estado de Querétaro y las estimaciones que los Poderes del Estado, los organismo autónomos y entidades paraestatales realizan con motivo de sus necesidades económicas para el ejercicio 2019, con soporte en los siguientes criterios técnicos y administrativos: Enfoque de gestión para resultados, equilibrio presupuestal, racionalidad y austeridad, disciplina presupuestal y privilegio del gasto social.

Sin embargo, el plan de austeridad no afecta a temas prioritarios para el Estado.

Durante el presente ejercicio, se estima que el crecimiento del Producto Interno Bruto sea de entre 2.0 y 2.5% y, la inflación alcance el 6.37% anual.

Como resultado de las medidas de austeridad asumidas por la Federación, la disponibilidad de recursos para financiar los programas y proyectos en el ejercicio de 2019, derivados del Plan Estatal de Desarrollo, se verá afectada por la disminución de las Transferencias Federales en 12.8% con respecto al ejercicio anterior, mismas que representan 594.4 millones de pesos.

3. Autorización e Historia

Se informará sobre:

a) Fecha de creación del ente.

El Centro de Información y Análisis para la Seguridad de Querétaro, se crea como organismo público descentralizado mediante Decreto publicado en el periódico oficial del Gobierno del Estado "La Sombra de Arteaga" el 17 de agosto de 2018.

b) Principales cambios en su estructura.

Con motivo de la entrada en vigor de la Ley que crea el Centro de Información y Análisis para la Seguridad de Querétaro y en términos del Artículo Quinto Transitorios que a la letra señala: "Se autoriza a la Secretaría de Planeación y Finanzas del Poder Ejecutivo del Estado de Querétaro, a realizar las adecuaciones presupuestales necesarias con motivo de la entrada en funciones del Centro de Información y Análisis para la Seguridad de Querétaro" este Centro operó durante el 2018 dependiente del Acuerdo Interinstitucional celebrado el 17 de agosto de 2018 con la Oficialía Mayor del Poder Ejecutivo del Estado de Querétaro, con la participación de la Dirección de Recursos Humanos, la Dirección de Transportes y Radiocomunicación, la Dirección de Adquisiciones, la Dirección de Organización y la Dirección Administrativa. Cabe mencionar que durante 2018, el organismo recibió ingresos, los cuales fueron recursos operados en sus procesos y registros al amparo del citado acuerdo institucional a través de la Dirección de Presupuesto "B" con cargo al presupuesto del Centro de Información y Análisis para la Seguridad de Querétaro como pago de erogaciones de este Centro.

Durante la Primer Reunión Ordinaria del Órgano de Gobierno celebrada el 5 de marzo del presente según Acuerdo CIAS/ISO/2019-4; los miembros del Consejo Directivo, aprueban la Estructura orgánica, salarial y ocupacional del Centro de Información y Análisis para la Seguridad de Querétaro, con base en la Opinión Técnica emitida por la Dirección de Organización de la Oficialía Mayor. Quedando de la siguiente manera:

En apego al artículo 18 de la Ley de la Administración Pública Paraestatal del Estado de Querétaro, la administración está a cargo de un órgano de gobierno y la Dirección General.

La Dirección General se auxilia de un Subdirector Técnico y un Coordinador SIN, así mismo de la Coordinación Jurídica, del Órgano Interno de Control y un Departamento.

Administrativo y Financiero.

Dependientes de la Dirección General, se crean los Departamentos de Atención a Emergencias, Departamento de Tecnologías, Departamento de Telecomunicaciones.

En la Segunda Sesión Ordinaria celebrada el 24 de mayo del presente, según el Acuerdo CIAS/2SO/2019-2 se aprobaron modificaciones a la estructura orgánica, salarial y ocupacional del Centro, quedando de la siguiente manera:

La Dirección General se auxilia de un Subdirector y un Coordinador de Enlace SNI.

Coordinación Jurídica

Órgano Interno de Control

Unidad de Transparencia

Coordinación Administrativa y Financiera (Integra 4 jefaturas de área)

Coordinación de Gestión de Emergencias (Integra 5 jefaturas de área)

Coordinación de Tecnologías (Integra 3 jefaturas de área)

Coordinación de Telecomunicaciones (Integra 2 jefaturas de área)

A la creación del CIAS, se realizó el traslado del personal de la DGCEIS de la Secretaría de Seguridad Ciudadana, la cual constaba de 27 plazas, con las cuales el Centro operó. En julio de 2017, se solicitó a la Dirección de Recursos Humanos la incorporación de 2 plazas que se encontraban vacantes, así como de 33 plazas de nueva creación. Al cierre del mes de septiembre se cuenta con un total de 58 plazas asignadas.

4. Organización y Objeto Social

Se informará sobre:

a) Objeto social.

El Centro tiene por objeto el comando, operación, monitoreo, y control del sistema estatal de video vigilancia, operación informática, análisis de información, atención de las líneas de emergencia y denuncia anónima, y la operación y administración de la red estatal de telecomunicaciones para la seguridad (radiocomunicación y red de transporte de voz y datos) con la finalidad de garantizar el derecho fundamental de la seguridad en el Estado, de conformidad con la Constitución Política de los Estados Unidos Mexicanos, la Ley General del Sistema Nacional de Seguridad Pública, la Ley de Seguridad para el Estado de Querétaro y las demás disposiciones aplicables.

b) Principal actividad.

El Centro tendrá las siguientes atribuciones:

I. Administrar la operación, comando, monitoreo y control del sistema estatal de video vigilancia, que consta del equipamiento de monitoreo inteligente, las unidades móviles de monitoreo y las telecomunicaciones incluyendo su ubicación georreferenciada;

II. Regular la utilización y lineamientos de operación de las videocámaras para grabar o captar imágenes con o sin sonidos, por los cuerpos de seguridad de la entidad;

III. Establecer los lineamientos y estándares aplicables para los prestadores de servicio de seguridad privada que efectúen labores de video vigilancia con la finalidad de garantizar la compatibilidad tecnológica que permita su integración al sistema estatal de videovigilancia;

IV. Definir la implementación y las zonas de cobertura del sistema estatal de video vigilancia, el número de videocámaras, los parámetros de configuración, alturas y ubicación georreferenciada, considerando el índice poblacional, la estructura urbana, las zonas de mayor incidencia delictiva,

las zonas escolares, zonas comerciales, las zonas de mayor tránsito y cualesquiera que sean útiles para mejorar la seguridad;

V. Crear y mantener actualizado el registro de equipos y sistemas tecnológicos de seguridad pública destinados a labores de video vigilancia como parte del sistema estatal de videovigilancia;

VI. Establecer los lineamientos de operación y coordinación de los centros de monitoreo y complejos de seguridad del sistema estatal de video vigilancia;

VII. Recibir, procesar, resguardar y almacenar la información recabada por medios electrónicos como parte del banco estatal de datos sobre seguridad;

VIII. Clasificar y organizar la información que se recabe por medio de las videograbaciones;

IX. Resguardar las bases de datos de seguridad en los términos y disposiciones aplicables;

X. Mantener y gestionar la actualización permanente de las bases de datos en materia de seguridad;

XI. Establecer y operar un sistema de operación cibernética, con el fin de detectar actividades ilícitas y riesgos para la sociedad;

XII. Garantizar la integridad de la información recabada, generada o comunicada que conste en medios electrónicos, ópticos o en cualquier otra tecnología y que forme parte del banco estatal de datos sobre seguridad;

XIII. Coordinar y garantizar el adecuado flujo de las telecomunicaciones en materia de seguridad que permitan una rápida y eficiente respuesta ante el impacto de agentes perturbadores traducidos en riesgos y daños a la sociedad;

XIV. Coordinar el intercambio de información con las instituciones de seguridad y cualquier otra institución que tenga vinculación con el objeto del Centro en la Entidad;

XV. Detectar y reportar los sitios de potencialidad delictiva;

XVI. Establecer los estándares para la integración de sistemas privados de video vigilancia de los prestadores de servicio de seguridad privada al sistema estatal de video vigilancia;

XVII. Administrar, determinar y aplicar las medidas de seguridad para el acceso y uso del Sistema Informático Único (SIU);

XVIII. Coordinar el servicio de atención de llamadas de emergencia 9-1-1 a nivel estatal;

XIX. Efectuar las acciones de comunicación necesarias para el inmediato despacho y arribo de las unidades de emergencia competentes para la atención directa de un evento en función del tipo de emergencia;

XX. Coordinar la atención del número de denuncia anónima 089, aplicando los criterios y protocolos especializados que aplican a este tipo de llamadas;

XXI. Establecer los medios de comunicación con las instituciones de seguridad, atención médica pre hospitalaria y protección civil para dar respuesta efectiva ante situaciones de emergencias que se desprendan de la operación del sistema estatal de video vigilancia;

XXII. Solicitar a las empresas de seguridad privada, dependencias y entidades públicas, la información que resulte necesaria para el desempeño de sus funciones;

XXIII. Administrar y mantener en operación la red de radiocomunicación del Sistema Estatal de Seguridad del Estado de Querétaro;

XXIV. Administrar y mantener en operación la red de transporte de voz y datos del Sistema Estatal de Seguridad del Estado de Querétaro;

XXV. Compartir la información, sobre seguridad pública que corresponda, a través de la Red Nacional de Telecomunicaciones, al Secretariado Ejecutivo del Sistema Nacional de Seguridad Pública; y

XXVI. Las demás que establezcan otras disposiciones jurídicas aplicables

c) Ejercicio fiscal.

2019

d) Régimen jurídico.

El Centro de Información y Análisis para la Seguridad de Querétaro es un organismo público descentralizado de la administración pública del Estado de Querétaro con personalidad jurídica y patrimonio propio, con domicilio legal en la ciudad de Santiago de Querétaro, Qro.

e) Consideraciones fiscales del ente: revelar el tipo de contribuciones que esté obligado a pagar o retener.

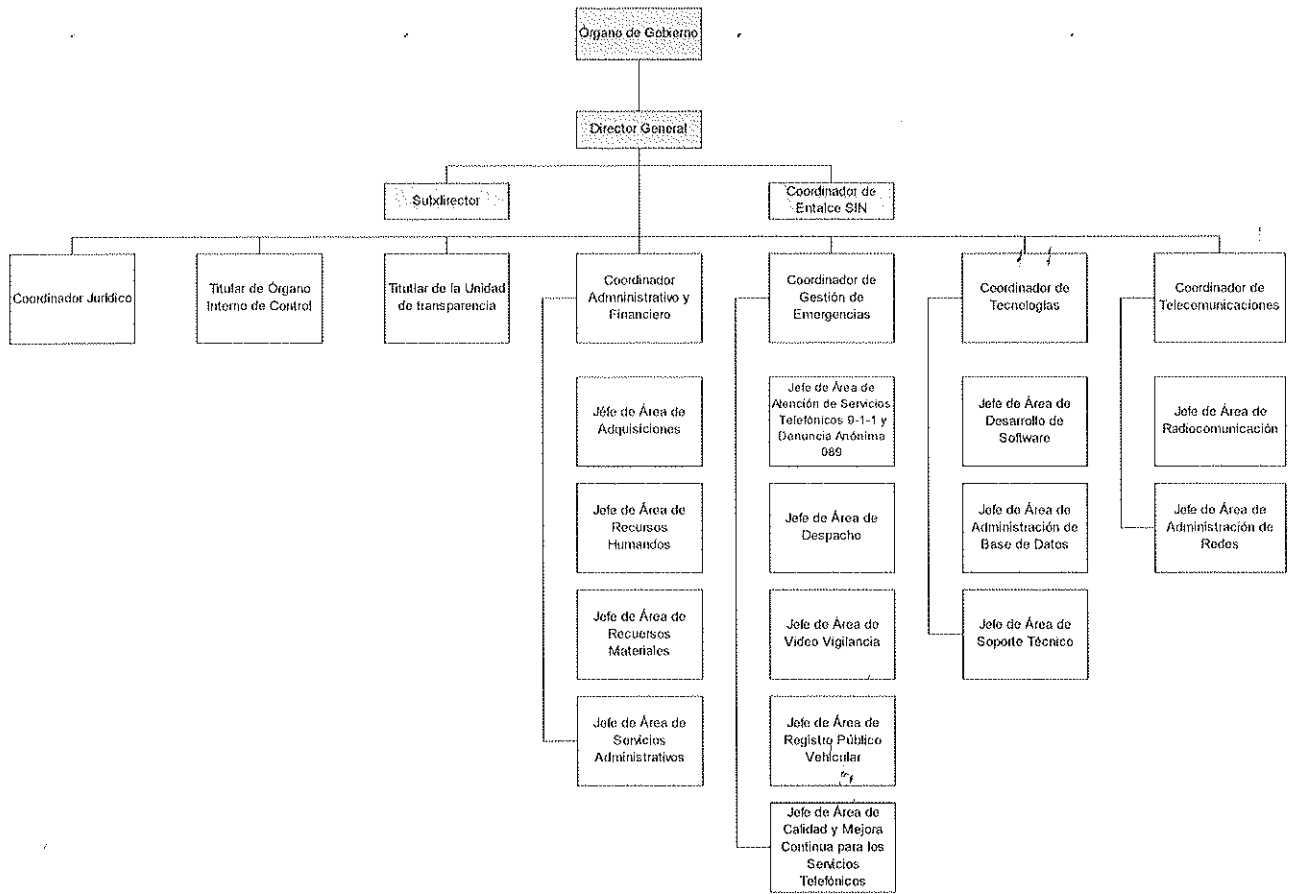
El Centro de Información y Análisis para la Seguridad de Querétaro es una persona Moral y tiene las siguientes obligaciones fiscales:

- Retener y enterar el ISR cuando esté obligado a ellos en los términos de la misma Ley.
- Obtener la documentación que reúna con todos los requisitos fiscales para su ejecución.

Por su estructura jurídica no es contribuyente del Impuesto Sobre la Renta de las Personas Morales de conformidad con la Ley del Impuesto Sobre la Renta ni Participa a los Trabajadores de Utilidades ni tiene remanentes distribuibles.

En cuanto al Impuesto al Valor Agregado, el Centro tampoco es sujeto de este impuesto, debido a que no realiza actividades gravadas conforme a la Ley de dicho impuesto. El Impuesto al Valor Agregado pagado por los gastos forma parte del egreso correspondiente.

f) Estructura organizacional básica.



g) Fideicomisos, mandatos y análogos de los cuales es fideicomitente o fideicomisario.

5. Bases de Preparación de los Estados Financieros

Se informará sobre:

- a. Si se ha observado la normatividad emitida por el CONAC y las disposiciones legales aplicables.

El Centro de Información y Análisis para la Seguridad de Querétaro prepara sus estados financieros con base a los Postulados Básicos de Contabilidad Gubernamental en coordinación con la Ley General de Contabilidad Gubernamental.

- b. La normatividad aplicada para el reconocimiento, valuación y revelación de los diferentes rubros de la información financiera, así como las bases de medición utilizadas para la elaboración de los estados financieros; por ejemplo: costo histórico, valor de realización, valor razonable, valor de recuperación o cualquier otro método empleado y los criterios de aplicación de los mismos.

Los inmuebles, maquinaria y equipo se valúan a su costo de adquisición o al valor de recepción, registrando únicamente contra el patrimonio, aquellos activos donados o aportados. Los bienes adquiridos se registran como activos, sin que dicha inversión represente un crédito a patrimonio, ni tampoco un cargo a gasto de inversión. Se capitalizan bienes con vida útil mayor a un año con monto original mayor a 70 veces la Unidad de Medida de Actualización (UMA).

Se determina su depreciación por el método de línea recta correspondiente en el ejercicio y la acumulada de acuerdo con los procedimientos para su registro a partir de 2013.

Los registros contables se llevan con base acumulativa, siendo los ingresos reconocidos cuando se crea el derecho de cobro y los egresos cuando se realizan.

c. Postulados básicos.

Se reconocen dentro de la contabilidad las etapas presupuestarias de los ingresos y egresos de acuerdo con los lineamientos establecidos en la Ley General de Contabilidad Gubernamental, y con los requisitos para la armonización contable establecidos por la CONAC (Consejo Nacional de Armonización Contable), así como la aplicación de los Postulados Básicos de Contabilidad Gubernamental, Criterios y Reglas emitidos por CONAC.

Las contrataciones de empleados, sueldos, prestaciones y finiquitos al personal son contratados y pagados a través de la propia Entidad. Las prestaciones a que tienen derecho los trabajadores por prima de antigüedad e indemnizaciones, son registradas en el momento en que se pagan.

d. Normatividad supletoria. En caso de emplear varios grupos de normatividades (normatividades supletorias), deberá realizar la justificación razonable correspondiente, su alineación con los PBCG y a las características cualitativas asociadas descritas en el MCCG (documentos publicados en el Diario Oficial de la Federación, agosto 2009).

El Entidad fue creada en agosto de 2018 por lo que el 2019 fue su primer ejercicio completo, en el cual se estuvo en proceso de autorizaciones y modificaciones contantes. El 15 de noviembre de 2019, se publicó en el Periódico Oficial de Gobierno de Estado de Querétaro "La Sombra de Arteaga" el Reglamento Interior del Centro de Información y Análisis para la Seguridad de Querétaro, el cual servirá de base para la emisión de Procedimientos y Políticas con que se regirá el Centro. De manera supletoria se tratan de aplicar los mismos criterios establecidos para el Poder Ejecutivo

e. Para las entidades que por primera vez estén implementando la base del devengado de acuerdo a la Ley de Contabilidad, deberán:

- i. Revelar las nuevas políticas de reconocimiento;
- ii. Su plan de implementación;
- iii. Revelar los cambios en las políticas, la clasificación y medición de las mismas, así como su impacto en la información financiera, y
- iv. Presentar los últimos estados financieros con la normatividad anteriormente utilizada con las nuevas políticas para fines de comparación en la transición a la base del devengado.

El Centro de Información y Análisis para la Seguridad de Querétaro no aplica estos criterios por lo que no hay NADA QUE MANIFESTAR.

6. Políticas de Contabilidad Significativas

Se informará sobre:

- a. Actualización: se informará del método utilizado para la actualización del valor de los activos, pasivos y Hacienda Pública/Patrimonio y las razones de dicha elección. Así como informar de la desconexión o reconexión inflacionaria.

Nada que manifestar

- b. Informar sobre la realización de operaciones en el extranjero y de sus efectos en la información financiera gubernamental.

Nada que manifestar

- c. Método de valuación de la inversión en acciones de Compañías subsidiarias no consolidadas y asociadas.

Nada que manifestar

- d. Sistema y método de valuación de inventarios y costo de lo vendido.

Nada que manifestar

- e. Beneficios a empleados: revelar el cálculo de la reserva actuarial, valor presente de los ingresos esperados comparado con el valor presente de la estimación de gastos tanto de los beneficiarios actuales como futuros.

A la fecha, al ser una Entidad de reciente creación no se ha realizado un Estudio de Valuación Actuarial que revele el impacto financiero de una posible contingencia por estos conceptos. Adicionalmente, la estructura orgánica, salarial y ocupacional del Centro está aprobada, pero aún en proceso de firma, ya que fue turnado para aprobación de sus modificaciones en la Segunda Reunión Ordinaria del Órgano de Gobierno celebrada el 27 de mayo del 2019. Al cierre del ejercicio se está en proceso de contratar el servicio para llevar a cabo el Estudio Actuarial y reflejar el Pasivo Contingente real.

- f. Provisiones: objetivo de su creación, monto y plazo.

Nada que manifestar

- g. Reservas: objetivo de su creación, monto y plazo.

Nada que manifestar

- h. Cambios en políticas contables y corrección de errores junto con la revelación de los efectos que se tendrá en la información financiera del ente público, ya sea retrospectivos o prospectivos.

Durante 2019 se llevaron a cabo rectificaciones al ejercicio de 2018 debido a que se obtuvo el ingreso correspondiente para el pago de las Retenciones del Impuesto Sobre la Renta de Salarios correspondiente a diciembre de 2018, el cual no se había registrado.

En abril se ajustó nuevamente debido a finiquitos de personal eventual que prestó sus servicios al Centro; sin embargo, dicho pasivo no fue provisionado en 2018.

Adicionalmente hubo gastos e impuestos locales que correspondían a 2018 y que tampoco se reconocieron en este año, pero se pagaron en 2019.

- i. Reclasificaciones: se deben revelar todos aquellos movimientos entre cuentas por efectos de cambios en los tipos de operaciones.

Durante el ejercicio el Centro llevó a cabo diversas reclasificaciones para mostrar los registros correctos emanados de los errores detectados en el proceso debido al retraso en el proceso de integración del personal administrativo que los realiza, así como la alta rotación inicial en la Coordinación Administrativa desde su creación y desfase en el pago y cálculo de nómina.

- j. Depuración y cancelación de saldos.

Nada que manifestar

El Centro de Información y Análisis para la Seguridad de Querétaro elabora sus Estados Financieros utilizando el Sistema Automatizado de Administración y Contabilidad Gubernamental "SAACG" para cumplir con los lineamientos establecidos por CONAC. Adicionalmente, los programas, procedimientos y políticas están siendo diseñados y establecidos en el mismo sistema.

Los Estados Financieros están preparados sobre la base de valores históricos de acuerdo con lo siguiente:

Están elaborados bajo en base a las disposiciones de la Ley de Contabilidad Gubernamental.

Los activos fijos son objeto de depreciación en base a criterios establecidos en las Principales Reglas de Registro y Reglas de Valoración del Patrimonio; así como en los Parámetros de Estimación de Vida Útil publicados por CONAC y se registran a su valor de adquisición amparado por el documento fiscal correspondiente.

Los Pasivos son compromisos adquiridos por la adquisición de bienes y prestación de servicios con vencimientos promedio de 30 días provisionados cuando se han devengado.

Ingresos y egresos. Los ingresos por subsidios se registran cuando se reciben, de acuerdo a las ministraciones acordadas con el Gobierno del Estado de Querétaro; los ingresos propios del Centro de Información y Análisis para la Seguridad de Querétaro son contabilizados conforme se cobran, y los egresos son reconocidos cuando éstos se devengan.

Se presentan también en forma acumulativa anual, reconociendo además las obligaciones por gastos devengados pendientes de pago y los compromisos con cargo al presupuesto de egresos que han cumplido con los requisitos de suscripción de contratos y pedidos en los términos de las disposiciones aplicables.

Las partidas presupuestales son clasificadas conforme al catálogo presupuestal y de acuerdo al objeto del gasto, siendo conciliadas con la contabilidad financiera, eliminando las partidas que no representan flujo de efectivo.

Asimismo, con el propósito de reconocer en el presupuesto todas las obligaciones correspondientes al período, a la fecha del cierre del mismo se registran las operaciones devengadas pendientes de pago, manteniendo los recursos presupuestales necesarios para cubrirlas.

7. Posición en Moneda Extranjera y Protección por Riesgo Cambiario

Se informará sobre:

- a. Activos en moneda extranjera.

Nada que manifestar

- b. Pasivos en moneda extranjera.

Nada que manifestar

- c. Posición en moneda extranjera.
Nada que manifestar
- d. Tipo de cambio.
Nada que manifestar
- e. Equivalente en moneda nacional.
Nada que manifestar

Lo anterior, por cada tipo de moneda extranjera que se encuentre en los rubros de activo y pasivo.

Adicionalmente, se informará sobre los métodos de protección de riesgo por variaciones en el tipo de cambio.

El Centro de Información y Análisis para la Seguridad de Querétaro no tiene registros y saldos en moneda extranjera, por lo que no hay NADA QUE MANIFESTAR.

8. Reporte Analítico del Activo

Debe mostrar la siguiente información:

- a. Vida útil o porcentajes de depreciación, deterioro o amortización utilizados en los diferentes tipos de activos.

(Pesos)

Concepto	Monto Original	Depreciación Acumulada	Vida Residual
Mobiliario y Equipo de Administración	12,270,308	-80,725	12,189,583
Vehículos y Equipo de Transporte	1,398,342	-40,536	1,357,806
Equipo de Defensa y Seguridad	89,595,807	-22,454,288	67,141,519
Maquinaria y Otros Equipos y Herramientas	2,461,715	-9,850	2,451,865
Total Bienes Muebles	\$ 105,726,172	-\$ 22,585,399	\$ 83,140,773
Software	3,654,000	-372,129	3,281,871
Licencias	1,740,922	0	1,740,922
Total Activos Intangibles	\$ 5,394,922	-\$ 372,129	\$ 5,022,793
Total Bienes Muebles	\$ 116,516,016	-\$ 23,329,657	\$ 93,186,359

- b. Cambios en el porcentaje de depreciación o valor residual de los activos.

Los activos fijos y activos diferidos se empezaron a depreciar y amortizar en 2019, por lo que no ha habido cambios en el porcentaje aplicado.

- c. Importe de los gastos capitalizados en el ejercicio, tanto financieros como de investigación y desarrollo.

Nada que manifestar

- d. Riesgos por tipo de cambio o tipo de interés de las inversiones financieras.

Nada que manifestar

- e. Valor activado en el ejercicio de los bienes construidos por la entidad.

Nada que manifestar

- f. Otras circunstancias de carácter significativo que afecten el activo, tales como bienes en garantía, señalados en embargos, litigios, títulos de inversiones entregados en garantías, baja significativa del valor de inversiones financieras, etc.

Nada que manifestar

- g. Desmantelamiento de Activos, procedimientos, implicaciones, efectos contables.

Nada que manifestar

- h. Administración de activos; planeación con el objetivo de que el ente los utilice de manera más efectiva.

Nada que manifestar

Adicionalmente, se deben incluir las explicaciones de las principales variaciones en el activo, en cuadros comparativos como sigue:

- a. Inversiones en valores.

Nada que manifestar

- b. Patrimonio de Organismos descentralizados de Control Presupuestario Indirecto.

Nada que manifestar

- c. Inversiones en empresas de participación mayoritaria.

Nada que manifestar

- d. Inversiones en empresas de participación minoritaria.

Nada que manifestar

- e. Patrimonio de organismos descentralizados de control presupuestario directo, según corresponda.

Nada que manifestar

9. Fideicomisos, Mandatos y Análogos

Se deberá informar:

- a. Por ramo administrativo que los reporta.
b. Enlistar los de mayor monto de disponibilidad, relacionando aquéllos que conforman el 80% de las disponibilidades.

Nada que manifestar

10. Reporte de la Recaudación

- a. Análisis del comportamiento de la recaudación correspondiente al ente público o cualquier tipo de ingreso, de forma separada los ingresos locales de los federales.

(Pesos)

CONCEPTO	2019			TOTAL
	PROPIO	ESTATAL	FEDERAL	
Transferencia Estatal recibida	0	138,307,322	0	138,307,322
Aportaciones FASP 2019	0	12,751,539	48,174,858	60,926,397
Intereses financieros	36,724	0	0	36,724
Aprovechamientos	5,644	0	0	5,644
Total de ingresos	\$ 42,368	\$ 151,058,861	\$ 48,174,858	\$ 199,276,087

- b. Proyección de la recaudación e ingresos en el mediano plazo.

Nada que manifestar

11. Información sobre la Deuda y el Reporte Analítico de la Deuda

- a. Utilizar al menos los siguientes indicadores: deuda respecto al PIB y deuda respecto a la recaudación tomando, como mínimo, un período igual o menor a 5 años.
- b. Información de manera agrupada por tipo de valor gubernamental o instrumento financiero en la que se consideren intereses, comisiones, tasa, perfil de vencimiento y otros gastos de la deuda.

Nada que manifestar

12. Calificaciones otorgadas

Informar, tanto del ente público como cualquier transacción realizada, que haya sido sujeta a una calificación crediticia.

Nada que manifestar

13. Proceso de Mejora

Se informará de:

- a) Principales Políticas de control interno.

Durante el 2019 se están elaborando las políticas de control interno con base en el Reglamento del Centro de Información y Análisis para la Seguridad de Querétaro.

- b) Medidas de desempeño financiero, metas y alcance.

Durante 2019 se fueron analizando en el Programa Operativo Anual.

14. Información por Segmentos

Cuando se considere necesario se podrá revelar la información financiera de manera segmentada debido a la diversidad de las actividades y operaciones que realizan los entes públicos, ya que la misma proporciona información acerca de las diferentes actividades operativas en las cuales participa, de los productos o servicios que maneja, de las diferentes áreas geográficas, de los grupos homogéneos con el objetivo de entender el desempeño del ente, evaluar mejor los riesgos y beneficios del mismo, y entenderlo como un todo y sus partes integrantes.

Consecuentemente, esta información contribuye al análisis más preciso de la situación financiera, grados y fuentes de riesgo y crecimiento potencial de negocio.

Debido a las características de la operación de la Entidad en tamaño y plantilla de personal, no se presenta segmentación de la información.

15. Eventos Posteriores al Cierre

El ente público informará el efecto en sus estados financieros de aquellos hechos ocurridos en el período posterior al que informa, que proporcionan mayor evidencia sobre eventos que le afectan económicamente y que no se conocían a la fecha de cierre.

Nada que manifestar

16. Partes Relacionadas

Se debe establecer por escrito que no existen partes relacionadas que pudieran ejercer influencia significativa sobre la toma de decisiones financieras y operativas.

El Centro de Información y Análisis para la Seguridad de Querétaro, al ser una entidad descentralizada del Gobierno del Estado de Querétaro, no cuenta con entidades que se consideren partes relacionadas que pudiesen ejercer influencia significativa sobre la toma de decisiones financieras y operativas.

17. Responsabilidad Sobre la Presentación Razonable de la Información Contable

La Información Contable deberá estar firmada en cada página de la misma e incluir al final la siguiente leyenda: "Bajo protesta de decir verdad declaramos que los Estados Financieros y sus notas, son razonablemente correctos y son responsabilidad del emisor". Lo anterior, no será aplicable para la información contable consolidada.

La información contable es responsabilidad de la entidad que los emite, por lo que el Centro de Información y Análisis para la Seguridad de Querétaro protestó en la presentación de los mismos, de la siguiente manera:

"Bajo protesta de decir verdad declaramos que los Estados Financieros y sus notas, son razonablemente correctos y son responsabilidad del emisor".

Estas notas forman parte integrante de los estados financieros adjuntos.

I.S.C. Pedro Toscuento González
Director general

17. Responsabilidad Sobre la Presentación Razonable de la Información Contable

La Información Contable deberá estar firmada en cada página de la misma e incluir al final la siguiente leyenda: "Bajo protesta de decir verdad declaramos que los Estados Financieros y sus notas, son razonablemente correctos y son responsabilidad del emisor". Lo anterior, no será aplicable para la información contable consolidada.

La información contable es responsabilidad de la entidad que los emite, por lo que el Centro de Información y Análisis para la Seguridad de Querétaro protestó en la presentación de los mismos, de la siguiente manera:

"Bajo protesta de decir verdad declaramos que los Estados Financieros y sus notas, son razonablemente correctos y son responsabilidad del emisor".

Estas notas forman parte integrante de los estados financieros adjuntos.

I.S.C. Pedro Toscuento González
Director general

CENTRO DE INFORMACIÓN Y ANÁLISIS PARA LA SEGURIDAD DE QUERÉTARO					
Estado Analítico del Activo					
Del 01 de enero al 31 de diciembre de 2019					
Concepto	Saldo Inicial	Cargos del	Abonos del	Saldo Final	Variación del
	1	Periodo 2	Periodo 3	4 (1+2-3)	Periodo (4-1)
ACTIVO	108,024,734	540,521,099	437,194,537	211,351,296	103,326,562
Activo Circulante	107,996,906	429,427,833	414,237,009	123,187,730	15,190,824
Efectivo y Equivalentes	107,996,906	203,874,284	191,933,506	119,937,684	11,940,778
Derechos a Recibir Efectivo o Equivalentes	0	199,405,167	199,382,240	22,927	22,927
Derechos a Recibir Bienes o Servicios	0	26,148,382	22,921,263	3,227,119	3,227,119
Inventarios	0	0	0	0	0
Almacenes	0	0	0	0	0
Estimación por Pérdida o Deterioro de	0	0	0	0	0
Activos Circulantes	0	0	0	0	0
Otros Activos Circulantes	0	0	0	0	0
Activo No Circulante	27,828	111,093,266	22,957,528	88,163,566	88,135,738
Inversiones Financieras a Largo Plazo	0	0	0	0	0
Derechos a Recibir Efectivo o Equivalentes a	0	0	0	0	0
Largo Plazo	0	0	0	0	0
Bienes Inmuebles, Infraestructura y	0	0	0	0	0
Construcciones en Proceso	0	0	0	0	0
Bienes Muebles	27,828	105,698,344	0	105,726,172	105,698,344
Activos Intangibles	0	5,394,922	0	5,394,922	5,394,922
Depreciación, Deterioro y Amortización	0	0	22,957,528	-22,957,528	-22,957,528
Acumulada de Bienes	0	0	0	0	0
Activos Diferidos	0	0	0	0	0
Estimación por Pérdida o Deterioro de Activos	0	0	0	0	0
no Circulantes	0	0	0	0	0
Otros Activos no Circulantes	0	0	0	0	0

"Bajo protesta de decir verdad declaramos que los Estados Financieros y sus notas, son razonablemente correctos y son responsabilidad del emisor"

I.S.C. PEDRO TOSCUENTO GONZÁLEZ
DIRECTOR GENERAL

CENTRO DE INFORMACION Y ANALISIS PARA LA SEGURIDAD DE QUERETARO

Estado Analítico de la Deuda y Otros Pasivos

Del 1 de enero al 31 de diciembre de 2019

Denominación de las Deudas	Moneda de Contratación	Institución o País Acreedor	Saldo Inicial del Periodo	Saldo Final del Periodo
DEUDA PUBLICA				
Corto Plazo				
Deuda Interna				
Instituciones de Crédito				
Títulos y Valores				
Arrendamientos Financieros				
Deuda Externa				
Organismos Financieros Internacionales				
Deuda Bilateral				
Títulos y Valores				
Arrendamientos Financieros				
<i>Subtotal Corto Plazo</i>				
Largo Plazo				
Deuda Interna				
Instituciones de Crédito				
Títulos y Valores				
Arrendamientos Financieros				
Deuda Externa				
Organismos Financieros Internacionales				
Deuda Bilateral				
Títulos y Valores				
Arrendamientos Financieros				
<i>Subtotal Largo Plazo</i>				
Otros Pasivos	Peso	México	542,581	20,644,596
Total Deuda y Otros Pasivos			542,581	20,644,596

"Bajo protesta de decir verdad declaramos que los Estados Financieros y sus notas, son razonablemente correctos y son responsabilidad del emisor"


 I.S.C. PEDRO TOSCUENTE GONZÁLEZ
 DIRECTOR GENERAL

CENTRO DE INFORMACIÓN Y ANALISIS PARA LA SEGURIDAD DE QUERETARO

Relación de bienes muebles que componen el Patrimonio

Periodo del 1 de enero al 31 de diciembre de 2019

Código	Descripción del Bien	Valor en libros
BIENES MUEBLES		
1241	Muebles de oficina y estantería	
	DIADEMAS	191,400
	CAJA DE SEGURIDAD	8,236
	2 ESCRITORIOS Y 3 SILLAS	138,131
	SUBTOTAL	337,767
1241	Muebles excepto oficina y estantería	
	CONTENEDOR DE BASURA	25,984
	DEPOSITO DE BASURA PARA USO EXTERIOR	24,359
	MESAS PLEGABLES CON BANCAS Y SOMBRILLAS DE USO RUDO	41,760
	SUBTOTAL	92,103
1241	Equipo de cómputo y tecnologías de la información	
	LAPTOP	27,828
	ANALIZADOR PROBADORES DE REDES ETHERNET FLUKE CIQ-KIT.	67,860
	BOCINA AMPLIFICADA SAMSON WATCH THE EXPEDITION CON MICROFONO INALAMBRICO Y BLUETOOTH.	6,960
	TRANCEPTOR MARCA CISCO MODELO SFO+10G-SRO	178,176
	IMPRESORA	6,032
	ADAPTADOR DE RED N DE PARTE 10052H	170,000
	PLOTTER MARCA HP	299,898
	AMPLIACIÓN VIDEOMURO	9,275,242
	DISPOSITIVOS PARA COMUNICACIONES	1,800,554
	SUBTOTAL	11,832,551
TOTAL MOBILIARIO Y EQUIPO DE ADMINISTRACION		12,262,420
1242	Equipos y Aparatos Audiovisuales	
	CAJA DE VIDEO FULL HD 1080/HMDI/SDI USB	7,888
TOTAL MOBILIARIO Y EQUIPO EDUCACIONAL Y RECREATIVO		7,888
1245	Equipo de Seguridad	
	INT INTELLIGENCE ARCO DE SEGURIDAD	253,245
	GRUPO IVRA, DATA CENTER Y VIDEOVIGILANCIA	3,878,887
	INT INTELLIGENCE DATA CENTER Y VIDEOVIGILANCIA	6,214,581
	INT INTELLIGENCE DATA CENTER Y VIDEOVIGILANCIA	8,695,566
	ENTER DATA CENTER Y VIDEOVIGILANCIA	6,667,100
	SECURE WITNESS EQUIPAMIENTO DATA CENTER Y VV	5,998,071
	INT INTELLIGENCE ARCO DE SEGURIDAD	253,245
	INT INTELLIGENCE DATA CENTER Y VIDEOVIGILANCIA	6,214,581
	INT INTELLIGENCE DATA CENTER Y VIDEOVIGILANCIA	8,695,566
	SECURE WITNESS EQUIPAMIENTO DATA CENTER Y VV	5,998,071
	INT INTELLIGENCE DATA CENTER Y VIDEOVIGILANCIA	13,090,454
	INT INTELLIGENCE DATA CENTER Y VIDEOVIGILANCIA	6,667,100
	IVRA DATA CENTER Y VIDEO VIGILANCIA	3,878,887
	INT INTELLIGENCE DATA CENTER Y VIDEOVIGILANCIA	13,090,454
TOTAL EQUIPO DE SEGURIDAD		89,595,807

CENTRO DE INFORMACIÓN Y ANÁLISIS PARA LA SEGURIDAD DE QUERÉTARO

Relación de bienes muebles que componen el Patrimonio


Periodo del 1 de enero al 31 de diciembre de 2019

1246	Herramientas y Máquinas Herramienta	
	MTS-2000 HANDHELD PLATTFORM WITH VISIBILITY em2000hvt CON MEDIDOR DE POTENCIA OPTICO Y VFL CONECTORES UPP2.5 MM E20PMVFL	59,995
	MODULO OTDR SM 1310/1550nm RANGO 42/40dB MARCA VIAVI E4126MP CON CONECTOR SC PARTE EUNIPCS.i	141,651
	MICROSCOPIO PARA OTDR, KIT DISPOSITIVO P5000i CON FIBERCHEKPRO, SIETE PUNTAS DE INSPECCIÓN Y FUNDA PARTE:FBP-MTS-101	27,195
	BOBINA DE LANZAMIENTO DE 100 M SC/UPC-LC/UPC TERMINACION DE 3MM PARTE: OPHES10SCULCU3	10,200
	LOCALIZADOR VISUAL DE FALLAS VFL LONGITUD DE ONDA 650 NM (VISIBLE) PARA DISTANCIA DE 7KM SINGLE-MODE 5KM MULTIMODE	8,700
	CINTURON ESTILO PARA CONTORNOS DE CINTURA DE 1067 MM A 1270 MM ALMOHADILLA PARA CINTURON CON DOS BOLSILLOS	23,984
	ROTOMARTILLO TALADOR-INHALAMBRICO ALTA VELOCIDAD DE 1900 RPM (ALTA) Y 600 RPM (BAJA) EMPUÑADURA ERGONOMICA	19,560
	SET DE HERRAMIENTAS ETHERNET	27,475
	MULTIMETRO MARCA FLUKE MODELO 117 TRUE RMS	16,704
	FLEJADORA CON ACERO INOXIDABLE C/CORTADOR DE FLEJE ACERO INOXIDABLE 5/8 HASTA 3/4 ESPESOR 0.30"	12,992
	EXTENSOR DE FIBRA DE VIDRIO MANGOS DE EXTENSIONES DE FIBRA DE VIDRIO TUBULAR DE 1 1/4 PULGADA DIAMETRO	30,085
	GENERADOR ELECTRICO HYUNDAI 2,800-3000W MODELO HHY2800 MOTOR A GASOLINA 7.5 HP ARRANQUE MANUAL	6,832
	HIDROLAVADORA KARCHER MODELO K5	8,641
	SUBTOTAL	394,014
1246	Sistemas de aire acondicionado, calefacción	
	EQUIPO DE AIRE ACONDICIONADO	614,800
	SUBTOTAL	614,800
1246	Otros Equipos	
	SISTEMA DE CONTROL DE ACCESO PERIMETRAL	1,452,902
	SUBTOTAL	1,452,902
	TOTAL MAQUINARIA OTROS EQUIPOS Y HERRAMIENTAS	2,461,715
1244	Equipo de Transporte	
	NEW SPORTAGE PE 2019	395,157
	NEW KIA RIO 2020	212,877
	CAMIONETA VAN FORD MODELO 2019 TRANSIT PASSENGER BUS 4 CIL 18 PAS 4 PTAS VAGONETA TRANSIT	790,308
	TOTAL VEHICULO Y EQUIPO DE TRANSPORTE	1,398,342
	TOTAL ACTIVOS FIJOS	105,726,173
	BIENES INTANGIBLES	
1251	Software	
	GRUPO IVRA LICENCIA SOFTWARE ESPECIALIZADO CIBER SEGURIDAD	2,436,000
	GRUPO IVRA LICENCIA SOFTWARE ESPECIALIZADO CIBER SEGURIDAD	1,218,000
	SUBTOTAL	3,654,000
1254	Licencias	
	LICENCIAS OPEN VISIO, OFICCE Y NOMIPAQ.	141,067
	LICENCIA SOFTWARE ANALISIS DE IMÁGENES	400,000
	LICENCIA SOFTWARE VINCULOS I2 Y ANALITICO DE REDES SOCIALES	1,199,855
	SUBTOTAL	1,740,922
	TOTAL ACTIVOS INTANGIBLES	5,394,922

I.S.C. PEDRO TOSCUENTO GONZÁLEZ
DIRECTOR GENERAL

CENTRO DE INFORMACIÓN Y ANÁLISIS PARA LA SEGURIDAD DE QUERÉTARO		
Relación de bienes inmuebles que componen su patrimonio		
Cuenta Pública del 1 de enero al 31 de diciembre de 2019		
Código	Descripción del Bien	Valor en libros
	NADA QUE MANIFESTAR	
	TOTAL	\$ 0

"Bajo protesta de decir verdad declaramos que los Estados Financieros y sus notas, son razonablemente correctos y son responsabilidad del emisor"




I.S.C. PEDRO TOSCUENTO GONZÁLEZ
DIRECTOR GENERAL

CENTRO DE INFORMACIÓN Y ANÁLISIS PARA LA SEGURIDAD DE QUERÉTARO
Relación de cuentas bancarias productivas específicas
Periodo del 1 de enero al 31 de diciembre de 2019

Fondo, Programa o Convenio	Datos de la Cuenta Bancaria			Cuenta Contable
	Institución Bancaria	Número de Cuenta	Saldo en Banco	
FASP FEDERAL 2019	BBVA SA	0112850087	16,257,944	1112-1-2-001
FASP ESTATAL 2019	BBVA SA	0112850117	6,511,240	1112-1-2-001
TOTAL			22,769,184	

"Bajo protesta de decir verdad declaramos que los Estados Financieros y sus notas, son razonablemente correctos y son responsabilidad del emisor"



I.S.C. PEDRO TOSCUENTO GONZÁLEZ
DIRECTOR GENERAL


CENTRO DE INFORMACIÓN Y ANÁLISIS PARA LA SEGURIDAD DE QUERÉTARO

Relación de Esquemas Bursátiles

Del 01 de enero al 31 de diciembre de 2019

DENOMINACIÓN DEL ESQUEMA	SECTOR DEL EMISOR	EMISOR	POR TIPO DE VALOR		TOTALES
			ACCIONES	BONOS	
Nada que manifestar					

"Bajo protesta de decir verdad declaramos que los Estados Financieros y sus notas, son razonablemente correctos y son responsabilidad del emisor"



I.S.C. PEDRO TOSCUENTO GONZÁLEZ
DIRECTOR GENERAL

CENTRO DE INFORMACIÓN Y ANÁLISIS PARA LA SEGURIDAD DE QUERÉTARO

Relación de Coberturas Financieras
Del 01 de enero al 31 de diciembre de 2019

TIPO DE COBERTURA	CONCEPTO	RIESGO A CUBRIR
Nada que manifestar		

"Bajo protesta de decir verdad declaramos que los Estados Financieros y sus notas, son razonablemente correctos y son responsabilidad del emisor"



I.S.C. PEDRO TOSCUENTO GONZÁLEZ
DIRECTOR GENERAL