

**CENTRO DE INFORMACIÓN Y ANÁLISIS PARA LA SEGURIDAD DE QUERÉTARO**

Cuenta Pública

Ejercicio 2025

**ESTADO ANALÍTICO DE INGRESOS**

Del 01 de enero al 31 de diciembre de 2025

(Pesos)

Rubro de Ingresos	Ingreso					Diferencia (6 = 5 - 1)
	Estimado	Ampliaciones y Reducciones	Modificado	Devengado	Recaudado	
	( 1 )	( 2 )	(3 = 1 + 2)	( 4 )	( 5 )	
Impuestos	0	0	0	0	0	0
Cuotas y Aportaciones de Seguridad Social	0	0	0	0	0	0
Contribuciones de Mejoras	0	0	0	0	0	0
Derechos	0	0	0	0	0	0
Productos	0	32,254	32,254	32,254	32,254	32,254
Aprovechamientos	0	0	0	0	0	0
Ingresos por Venta de Bienes, Prestación de Servicios y Otros Ingresos	482,363	655,587	1,137,950	655,587	655,587	173,224
Participaciones, Aportaciones, Convenios, Incentivos Derivados de la Colaboración Fiscal y Fondos Distintos de Aportaciones	0	0	0	0	0	0
Transferencias, Asignaciones, Subsidios y Subvenciones, y Pensiones y Jubilaciones	243,096,818	159,337,878	402,434,696	402,388,403	402,388,403	159,291,585
Ingresos Derivados de Financiamientos	0	0	0	0	0	0
<b>Total</b>	<b>243,579,181</b>	<b>160,025,719</b>	<b>403,604,900</b>	<b>403,076,244</b>	<b>403,076,244</b>	<b>159,497,063</b>
				<b>Ingresos excedentes</b>		

Estado Analítico de Ingresos Por Fuente de Financiamiento	Ingreso					Diferencia (6 = 5 - 1)
	Estimado	Ampliaciones y Reducciones	Modificado	Devengado	Recaudado	
	( 1 )	( 2 )	(3 = 1 + 2)	( 4 )	( 5 )	
Ingresos del Poder Ejecutivo Federal o Estatal y de los Municipios	0	0	0	0	0	0
Impuestos	0	0	0	0	0	0
Cuotas y Aportaciones de Seguridad Social	0	0	0	0	0	0
Contribuciones de Mejoras	0	0	0	0	0	0
Derechos	0	0	0	0	0	0
Productos <sup>1</sup>	0	0	0	0	0	0
Aprovechamientos <sup>2</sup>	0	0	0	0	0	0
Participaciones, Aportaciones, Convenios, Incentivos Derivados de la Colaboración Fiscal y Fondos Distintos de Aportaciones	0	0	0	0	0	0
Transferencias, Asignaciones, Subsidios y Subvenciones, y Pensiones y Jubilaciones	0	0	0	0	0	0
<b>Ingresos de los Entes Públicos de los Poderes Legislativo y Judicial, de los Órganos Autónomos y del Sector Paraestatal o Paramunicipal, así como de las Empresas Productivas del Estado</b>	<b>243,579,181</b>	<b>160,025,719</b>	<b>403,604,900</b>	<b>403,076,244</b>	<b>403,076,244</b>	<b>159,497,063</b>
Cuotas y Aportaciones de Seguridad Social	0	0	0	0	0	0
Productos <sup>1</sup>	0	32,254	32,254	32,254	32,254	32,254
Ingresos por Venta de Bienes, Prestación de Servicios y Otros Ingresos <sup>3</sup>	482,363	655,587	1,137,950	655,587	655,587	173,224
Transferencias, Asignaciones, Subsidios y Subvenciones, y Pensiones y Jubilaciones	243,096,818	159,337,878	402,434,696	402,388,403	402,388,403	159,291,585
<b>Ingresos derivados de financiamientos</b>	<b>0</b>	<b>0</b>	<b>0</b>	<b>0</b>	<b>0</b>	<b>0</b>
Ingresos Derivados de Financiamientos	0	0	0	0	0	0
<b>Total</b>	<b>243,579,181</b>	<b>160,025,719</b>	<b>403,604,900</b>	<b>403,076,244</b>	<b>403,076,244</b>	<b>159,497,063</b>
				<b>Ingresos excedentes</b>		

<sup>1</sup> Incluye intereses que generan las cuentas bancarias de los entes públicos en producción.

<sup>2</sup> Incluye donativos en efectivo del Poder Ejecutivo, entre otros aprovechamientos.

<sup>3</sup> Se refiere a los ingresos obtenidos por los Poderes Legislativo y Judicial, los Órganos Autónomos y las entidades de la administración pública paraestatal y paramunicipal, por sus actividades diversas no inherentes a su operación que generan recursos y que no sean ingresos por venta de bienes o prestación de servicios, tales como donativos en efectivo, entre otros.

MTRO. ALFREDO TREJO DIEZ MARTÍNEZ  
DIRECTOR GENERAL

*Jose Fradette*  
MTRO. JOSÉ FRANCISCO MARTÍNEZ TORRES  
ENCARGADO DE DESPACHO DE LA  
COORDINACIÓN ADMINISTRATIVA Y  
FINANCIERA

CENTRO DE INFORMACIÓN Y ANÁLISIS PARA LA SEGURIDAD DE QUERÉTARO  
 Cuenta Pública  
 Ejercicio 2025  
 ESTADO ANALÍTICO DEL EJERCICIO DEL PRESUPUESTO DE EGRESOS  
 CLASIFICACIÓN ADMINISTRATIVA  
 Del 01 de enero al 31 de diciembre de 2025  
 (Pesos)

Concepto	Egresos					Subejercicio 6 = (3 - 4)
	Aprobado	Ampliaciones / (Reducciones)	Modificado	Devengado	Pagado	
	1	2	3 = (1 + 2)	4	5	
DIR. GRAL. DEL CENTRO DE INFORMACIÓN Y ANÁLISIS PARA LA SEGURIDAD DE QUERÉTARO	243,579,181	193,673,916	437,253,097	386,861,649	320,383,512	50,391,448
<b>Total del Egreso</b>	<b>243,579,181</b>	<b>193,673,916</b>	<b>437,253,097</b>	<b>386,861,649</b>	<b>320,383,512</b>	<b>50,391,448</b>


\_\_\_\_\_  
 MTRO. ALFREDO TREJO DIEZ MARTÍNEZ  
 DIRECTOR GENERAL

  
 \_\_\_\_\_  
 MTRO. JOSÉ FRANCISCO MARTÍNEZ TORRES  
 ENCARGADO DE DESPACHO DE LA  
 COORDINACIÓN ADMINISTRATIVA Y  
 FINANCIERA

CENTRO DE INFORMACIÓN Y ANÁLISIS PARA LA SEGURIDAD DE QUERÉTARO  
 Cuenta Pública  
 Ejercicio 2025  
 ESTADO ANALÍTICO DEL EJERCICIO DEL PRESUPUESTO DE EGRESOS  
 CLASIFICACIÓN ECONÓMICA (POR TIPO DE GASTO)  
 Del 01 de enero al 31 de diciembre de 2025  
 (Pesos)

Concepto	Egresos					Subejercicio 6 = (3 - 4)
	Aprobado	Ampliaciones / (Reducciones)	Modificado	Devengado	Pagado	
	1	2	3 = (1 + 2)	4	5	
Gasto Corriente	236,250,434	182,106,258	418,356,692	373,319,927	309,074,891	45,036,765
Gasto de Capital	4,727,822	11,393,291	16,121,113	10,856,347	8,623,245	5,264,767
Amortización de la Deuda y Disminución de Pasivos	0	0	0	0	0	0
Pensiones y Jubilaciones	2,600,925	174,367	2,775,292	2,685,376	2,685,376	89,916
Participaciones	0	0	0	0	0	0
<b>Total del Egreso</b>	<b>243,579,181</b>	<b>193,673,916</b>	<b>437,253,097</b>	<b>386,861,649</b>	<b>320,383,512</b>	<b>50,391,448</b>

  
 \_\_\_\_\_  
 MTRO. ALFREDO TREJO DIEZ MARTÍNEZ  
 DIRECTOR GENERAL

  
 \_\_\_\_\_  
 MTRO. JOSÉ FRANCISCO MARTÍNEZ TORRES  
 ENCARGADO DE DESPACHO DE LA  
 COORDINACIÓN ADMINISTRATIVA Y  
 FINANCIERA

CENTRO DE INFORMACIÓN Y ANÁLISIS PARA LA SEGURIDAD DE QUERÉTARO

Cuenta Pública

Ejercicio 2025

ESTADO ANALÍTICO DEL EJERCICIO DEL PRESUPUESTO DE EGRESOS

CLASIFICACIÓN POR OBJETO DEL GASTO (CAPÍTULO Y CONCEPTO)

Del 01 de enero al 31 de diciembre de 2025

(Pesos)

Concepto	Egresos					Subejercicio 6 = (3 - 4)
	Aprobado	Ampliaciones / (Reducciones)	Modificado	Devengado	Pagado	
	1	2	3 = (1 + 2)	4	5	
<b>Servicios Personales</b>	<b>78,099,434</b>	<b>0</b>	<b>78,099,434</b>	<b>64,020,715</b>	<b>63,022,912</b>	<b>14,078,719</b>
Remuneraciones al personal de carácter permanente	38,317,064	(2,977,441)	35,339,624	31,610,138	31,610,138	3,729,485
Remuneraciones al personal de carácter transitorio	0	2,453,102	2,453,102	3,118,463	3,118,463	(665,362)
Remuneraciones adicionales y especiales	10,322,155	33,105	10,355,260	9,015,533	9,015,533	1,339,726
Seguridad social	8,782,930	1,235,098	10,018,028	8,707,637	7,709,835	1,310,391
Otras prestaciones sociales y económicas	14,698,937	200,319	14,899,256	10,229,097	10,229,097	4,670,159
Previsiones	4,020,166	(1,132,119)	2,888,047	0	0	2,888,047
Pago de estímulos a servidores públicos	1,958,182	187,936	2,146,118	1,339,846	1,339,846	806,272
<b>Materiales y suministros</b>	<b>4,780,567</b>	<b>2,333,762</b>	<b>7,114,329</b>	<b>5,378,158</b>	<b>5,378,158</b>	<b>1,736,171</b>
Materiales de administración, emisión de documentos y artículos oficiales	1,129,727	128,567	1,258,294	1,063,128	1,063,128	195,166
Alimentos y utensilios	192,600	169,752	362,352	255,151	255,151	107,201
Materias primas y materiales de producción y comercialización	0	580	580	580	580	0
Materiales y artículos de construcción y de reparación	663,400	(119,906)	543,494	236,778	236,778	306,717
Productos químicos, farmacéuticos y de laboratorio	0	42,028	42,028	27,028	27,028	15,000
Combustibles, lubricantes y aditivos	963,000	391,799	1,354,799	594,640	594,640	760,159
Vestuario, blancos, prendas de protección y artículos deportivos	501,830	(59,415)	442,415	544,186	544,186	(101,772)
Materiales y suministros para seguridad	0	1,547	1,547	1,547	1,547	0
Herramientas, refacciones y accesorios menores	1,330,010	1,778,811	3,108,821	2,655,121	2,655,121	453,700
<b>Servicios generales</b>	<b>152,488,753</b>	<b>179,257,179</b>	<b>331,745,932</b>	<b>302,852,685</b>	<b>239,605,451</b>	<b>28,893,247</b>
Servicios básicos	12,864,130	42,029,712	54,893,842	41,791,881	30,090,230	13,101,961
Servicios de arrendamiento	6,236,104	58,640,987	64,877,091	62,917,187	48,846,773	1,959,903
Servicios profesionales, científicos, técnicos y otros servicios	5,576,125	10,401,236	15,977,361	14,623,783	14,245,407	1,353,577
Servicios financieros, bancarios y comerciales	1,427,292	90,567	1,517,859	956,910	956,910	560,949
Servicios de instalación, reparación, mantenimiento y conservación	122,157,110	65,136,618	187,293,728	179,126,273	142,918,521	8,167,455
Servicios de comunicación social y publicidad	0	0	0	0	0	0
Servicios de traslado y viáticos	367,500	953,793	1,321,293	606,371	606,371	714,922
Servicios oficiales	1,154,440	1,349,782	2,504,222	1,138,106	521,530	1,366,116
Otros servicios generales	2,706,052	654,485	3,360,537	1,692,173	1,419,709	1,668,364
<b>Transferencias, asignaciones, subsidios y otras ayudas</b>	<b>3,482,605</b>	<b>689,683</b>	<b>4,172,288</b>	<b>3,753,745</b>	<b>3,753,745</b>	<b>418,543</b>
Transferencias internas y asignaciones al sector público	0	0	0	0	0	0
Transferencias al resto del sector público	0	0	0	0	0	0
Subsidios y subvenciones	0	0	0	0	0	0
Ayudas sociales	881,680	515,316	1,396,996	1,068,369	1,068,369	328,627
Pensiones y jubilaciones	2,600,925	174,367	2,775,292	2,685,376	2,685,376	89,916
Transferencias a fideicomisos, mandatos y otros análogos	0	0	0	0	0	0
Transferencias a la seguridad social	0	0	0	0	0	0
Donativos	0	0	0	0	0	0
Transferencias al exterior	0	0	0	0	0	0
<b>Bienes muebles, inmuebles e intangibles</b>	<b>4,727,822</b>	<b>11,393,291</b>	<b>16,121,113</b>	<b>10,856,347</b>	<b>8,623,245</b>	<b>5,264,767</b>
Mobiliario y equipo de administración	1,318,240	2,441,046	3,759,286	1,559,148	1,559,148	2,200,137
Mobiliario y equipo educacional y recreativo	0	684,432	684,432	684,432	684,432	0
Equipo e instrumental médico y de laboratorio	0	260,417	260,417	260,417	260,417	0
Vehículos y equipo de transporte	0	5,035,856	5,035,856	5,038,779	2,937,917	(2,923)
Equipo de defensa y seguridad	0	0	0	0	0	0
Maquinaria, otros equipos y herramientas	0	3,314,649	3,314,649	3,193,765	3,061,525	120,884
Activos biológicos	0	0	0	0	0	0
Bienes inmuebles	0	0	0	0	0	0
Activos intangibles	3,409,582	(343,108)	3,066,474	119,805	119,805	2,946,669

CENTRO DE INFORMACIÓN Y ANÁLISIS PARA LA SEGURIDAD DE QUERÉTARO

Cuenta Pública

Ejercicio 2025

ESTADO ANALÍTICO DEL EJERCICIO DEL PRESUPUESTO DE EGRESOS


CLASIFICACIÓN POR OBJETO DEL GASTO (CAPÍTULO Y CONCEPTO)

Del 01 de enero al 31 de diciembre de 2025

(Pesos)

Concepto	Egresos					Subejercicio
	Aprobado	Ampliaciones / (Reducciones)	Modificado	Devengado	Pagado	
	1	2	3 = (1 + 2)	4	5	
<b>Inversión pública</b>	0	0	0	0	0	0
Obra pública en bienes de dominio público	0	0	0	0	0	0
Obra pública en bienes propios	0	0	0	0	0	0
Proyectos productivos y acciones de fomento	0	0	0	0	0	0
<b>Inversiones financieras y otras provisiones</b>	0	0	0	0	0	0
Inversiones para el fomento de actividades productivas	0	0	0	0	0	0
Acciones y participaciones de capital	0	0	0	0	0	0
Compra de títulos y valores	0	0	0	0	0	0
Concesión de préstamos	0	0	0	0	0	0
Inversiones en fideicomisos, mandatos y otros análogos	0	0	0	0	0	0
Otras inversiones financieras	0	0	0	0	0	0
Provisiones para contingencias y otras erogaciones especiales	0	0	0	0	0	0
<b>Participaciones y aportaciones</b>	0	0	0	0	0	0
Participaciones	0	0	0	0	0	0
Aportaciones	0	0	0	0	0	0
Convenios	0	0	0	0	0	0
<b>Deuda pública</b>	0	0	0	0	0	0
Amortización de la deuda pública	0	0	0	0	0	0
Intereses de la deuda pública	0	0	0	0	0	0
Comisiones de la deuda pública	0	0	0	0	0	0
Gastos de la deuda pública	0	0	0	0	0	0
Costo por coberturas	0	0	0	0	0	0
Apoyos financieros	0	0	0	0	0	0
Adeudos de Ejercicios Fiscales Anteriores (ADEFAS)	0	0	0	0	0	0
<b>Total del Egreso</b>	<b>243,579,181</b>	<b>193,673,916</b>	<b>437,253,097</b>	<b>386,861,649</b>	<b>320,383,512</b>	<b>50,391,448</b>

  
 MTR. ALFREDO TREJO DIEZ MARTÍNEZ  
 DIRECTOR GENERAL

  
 MTR. JOSÉ FRANCISCO MARTÍNEZ TORRES  
 ENCARGADO DE DESPACHO DE LA  
 COORDINACIÓN ADMINISTRATIVA Y  
 FINANCIERA

**CENTRO DE INFORMACIÓN Y ANÁLISIS PARA LA SEGURIDAD DE QUERÉTARO**  
**Cuenta Pública**  
**Ejercicio 2025**  
**ESTADO ANALÍTICO DEL EJERCICIO DEL PRESUPUESTO DE EGRESOS**  
**CLASIFICACIÓN FUNCIONAL (FINALIDAD Y FUNCIÓN)**  
**Del 01 de enero al 31 de diciembre de 2025**  
**(Pesos)**


Concepto	Egresos					Subejercicio 6 = (3 - 4)
	Aprobado	Ampliaciones / (Reducciones)	Modificado	Devengado	Pagado	
	1	2	3 = (1 + 2)	4	5	
<b>Gobierno</b>	243,579,181	193,673,916	437,253,097	386,861,649	320,383,512	50,391,448
Legislación	0	0	0	0	0	0
Justicia	0	0	0	0	0	0
Coordinación de la Política de Gobierno	0	0	0	0	0	0
Relaciones Exteriores	0	0	0	0	0	0
Asuntos Financieros y Hacendarios	0	0	0	0	0	0
Seguridad Nacional	0	0	0	0	0	0
Asuntos de Orden Público y de Seguridad Interior	243,579,181	193,673,916	437,253,097	386,861,649	320,383,512	50,391,448
Otros Servicios Generales	0	0	0	0	0	0
<b>Desarrollo Social</b>	0	0	0	0	0	0
Protección Ambiental	0	0	0	0	0	0
Vivienda y Servicios a la Comunidad	0	0	0	0	0	0
Salud	0	0	0	0	0	0
Recreación, Cultura y Otras Manifestaciones Sociales	0	0	0	0	0	0
Educación	0	0	0	0	0	0
Protección Social	0	0	0	0	0	0
Otros Asuntos Sociales	0	0	0	0	0	0
<b>Desarrollo Económico</b>	0	0	0	0	0	0
Asuntos Económicos, Comerciales y Laborales en General	0	0	0	0	0	0
Agropecuaria, Silvicultura, Pesca y Caza	0	0	0	0	0	0
Combustibles y Energía	0	0	0	0	0	0
Minería, Manufacturas y Construcción	0	0	0	0	0	0
Transporte	0	0	0	0	0	0
Comunicaciones	0	0	0	0	0	0
Turismo	0	0	0	0	0	0
Ciencia, Tecnología e Innovación	0	0	0	0	0	0
Otras Industrias y Otros Asuntos Económicos	0	0	0	0	0	0
<b>Otras no Clasificadas en Funciones Anteriores</b>	0	0	0	0	0	0
Transacciones de la Deuda Pública / Costo Financiero de la Deuda	0	0	0	0	0	0
Transferencias, Participaciones y Aportaciones entre Diferentes Niveles y	0	0	0	0	0	0
Ordenes de Gobierno	0	0	0	0	0	0
Saneamiento del Sistema Financiero	0	0	0	0	0	0
Adeudos de Ejercicio Fiscales Anteriores	0	0	0	0	0	0
<b>Total del Egreso</b>	<b>243,579,181</b>	<b>193,673,916</b>	<b>437,253,097</b>	<b>386,861,649</b>	<b>320,383,512</b>	<b>50,391,448</b>


**MTRO. ALFREDO TREJO DIEZ MARTÍNEZ**  
**DIRECTOR GENERAL**

**MTRO. JOSÉ FRANCISCO MARTÍNEZ TORRES**  
**ENCARGADO DE DESPACHO DE LA**  
**COORDINACIÓN ADMINISTRATIVA Y**  
**FINANCIERA**

**CENTRO DE INFORMACIÓN Y ANÁLISIS PARA LA SEGURIDAD DE QUERÉTARO**  
**Cuenta Pública**  
**Ejercicio 2025**  
**ESTADO ANALÍTICO DEL EJERCICIO DEL PRESUPUESTO DE EGRESOS**  
**CLASIFICACIÓN POR FUENTE DE FINANCIAMIENTO**  
**Del 01 de enero al 31 de diciembre de 2025**  
**(Pesos)**

Concepto	Egresos					Subejercido 6 = (3 - 4)
	Aprobado	Ampliaciones / (Reducciones)	Modificado	Devengado	Pagado	
	1	2	3 = (1 + 2)	4	5	
<b>No Etiquetado</b>	243,579,181	117,546,749	361,125,930	310,938,207	270,846,032	50,187,723
Recursos Fiscales	0	0	0	0	0	0
Financiamientos Internos	0	0	0	0	0	0
Financiamientos Externos	0	0	0	0	0	0
Ingresos Propios	0	1,277,344	1,277,344	0	0	1,277,344
Recursos Federales	243,579,181	32,993,663	276,572,844	227,903,497	205,193,425	48,669,347
Recursos Estatales	0	83,275,741	83,275,741	83,034,710	65,652,607	241,031
Otros Recursos de Libre Disposición	0	0	0	0	0	0
<b>Etiquetado</b>	0	76,127,168	76,127,168	75,923,442	49,537,479	203,725
Recursos Federales	0	76,127,168	76,127,168	75,923,442	49,537,479	203,725
Recursos Estatales	0	0	0	0	0	0
Otros Recursos de Transferencias Federales Etiquetadas	0	0	0	0	0	0
<b>Total del Egreso</b>	<b>243,579,181</b>	<b>193,673,916</b>	<b>437,253,097</b>	<b>386,861,649</b>	<b>320,383,512</b>	<b>50,391,448</b>

  
**MTRO. ALFREDO TREJO DIEZ MARTÍNEZ**  
**DIRECTOR GENERAL**

  
**MTRO. JOSÉ FRANCISCO MARTÍNEZ TORRES**  
**ENCARGADO DE DESPACHO DE LA**  
**COORDINACIÓN ADMINISTRATIVA Y**  
**FINANCIERA**

CENTRO DE INFORMACIÓN Y ANÁLISIS PARA LA SEGURIDAD DE QUERÉTARO

Cuenta Pública

Ejercicio 2025

ENDEUDAMIENTO NETO

Del 01 de enero al 31 de diciembre de 2025


(Pesos)

Identificación de Crédito o Instrumento	Contratación / Colocación	Amortización	Endeudamiento Neto
	A	B	C = A - B
	Créditos Bancarios		
Total de Créditos Bancarios	0	0	0
	Otros Instrumentos de Deuda		
Total de Otros Instrumentos de Deuda	0	0	0
TOTAL	0	0	0



---

MTRO. ALFREDO TREJO DIEZ MARTÍNEZ  
DIRECTOR GENERAL



---

MTRO. JOSÉ FRANCISCO MARTÍNEZ TORRES  
ENCARGADO DE DESPACHO DE LA  
COORDINACIÓN ADMINISTRATIVA Y  
FINANCIERA

CENTRO DE INFORMACIÓN Y ANÁLISIS PARA LA SEGURIDAD DE QUERÉTARO

Cuenta Pública

Ejercicio 2025

INTERESES DE LA DEUDA


Del 01 de enero al 31 de diciembre de 2025

(Pesos)

Identificación de Crédito o Instrumento	Devengado	Pagado
Créditos Bancarios		
Total de Intereses de Créditos Bancarios	0	0
Otros Instrumentos de la Deuda		
Total de Intereses de Otros Instrumentos de la Deuda	0	0
TOTAL	0	0



MTRO. ALFREDO TREJO DIEZ MARTÍNEZ  
DIRECTOR GENERAL



MTRO. JOSÉ FRANCISCO MARTÍNEZ TORRES  
ENCARGADO DE DESPACHO DE LA  
COORDINACIÓN ADMINISTRATIVA Y  
FINANCIERA